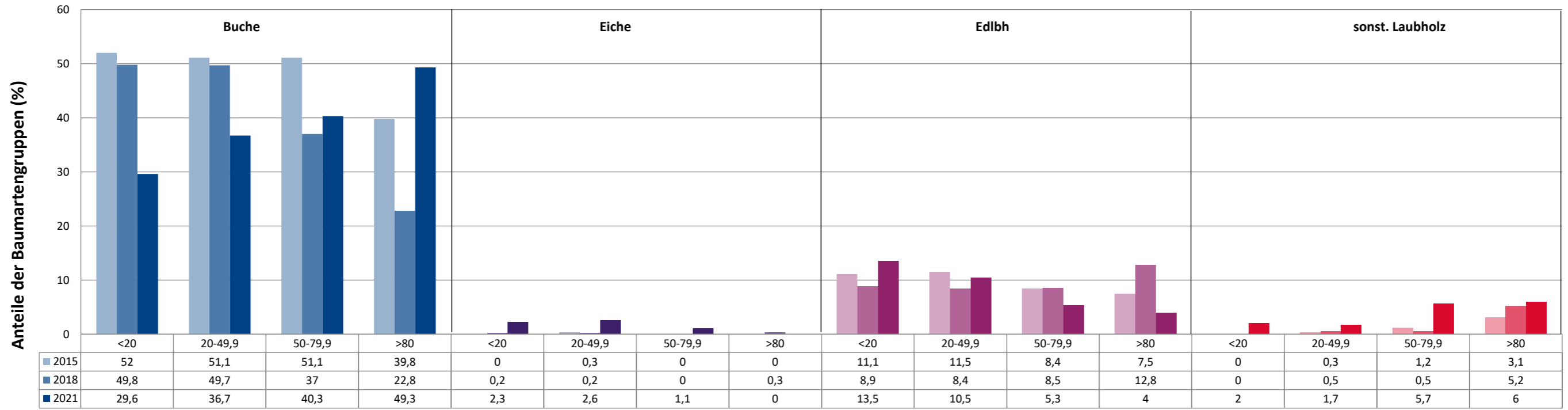


Anteile der Baumartengruppen in verschiedenen Höhenstufen für die Hegegemeinschaft 38 - Pondorf (Landkreis Eichstätt)



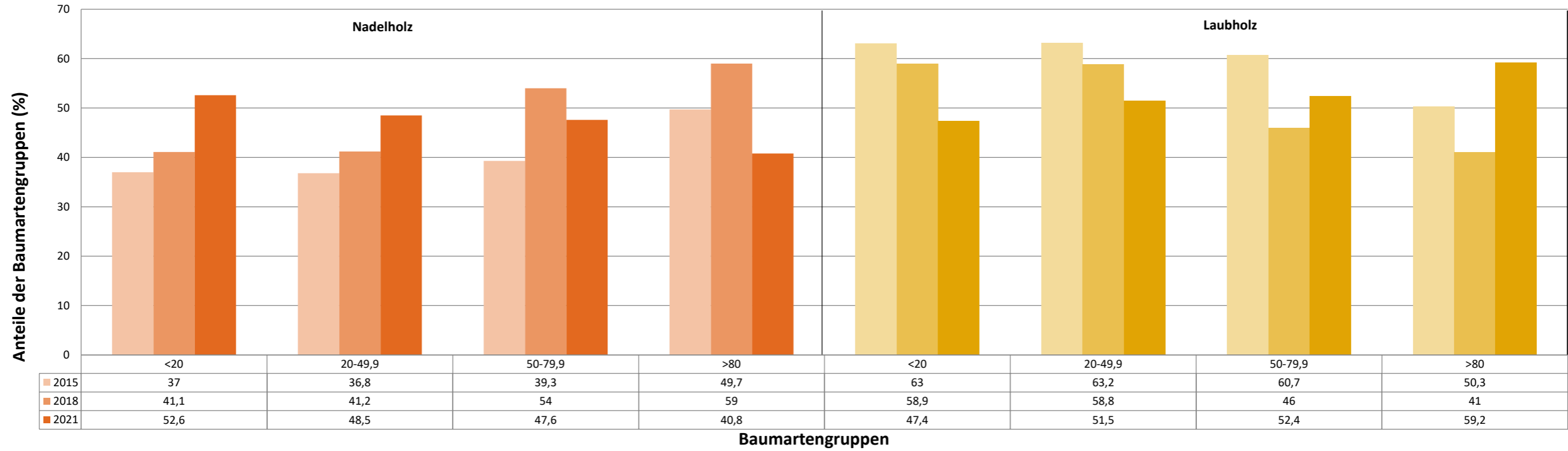
Baumartengruppen

Anteile der Baumartengruppen in verschiedenen Höhenstufen für die Hegegemeinschaft 38 - Pondorf (Landkreis Eichstätt)

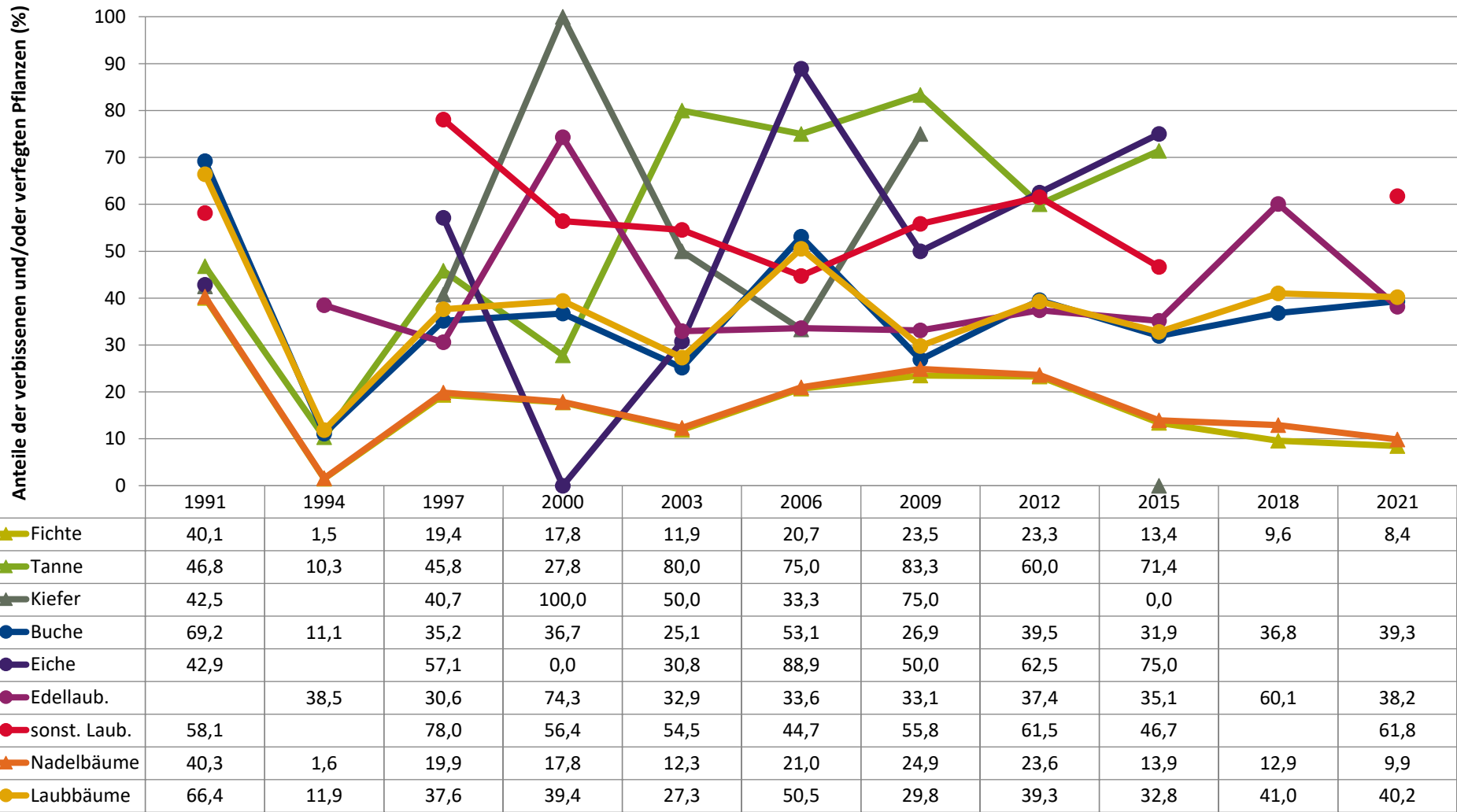


Baumartengruppen

Anteile der Baumartengruppen in verschiedenen Höhenstufen für die Hegegemeinschaft 38 - Pondorf (Landkreis Eichstätt)



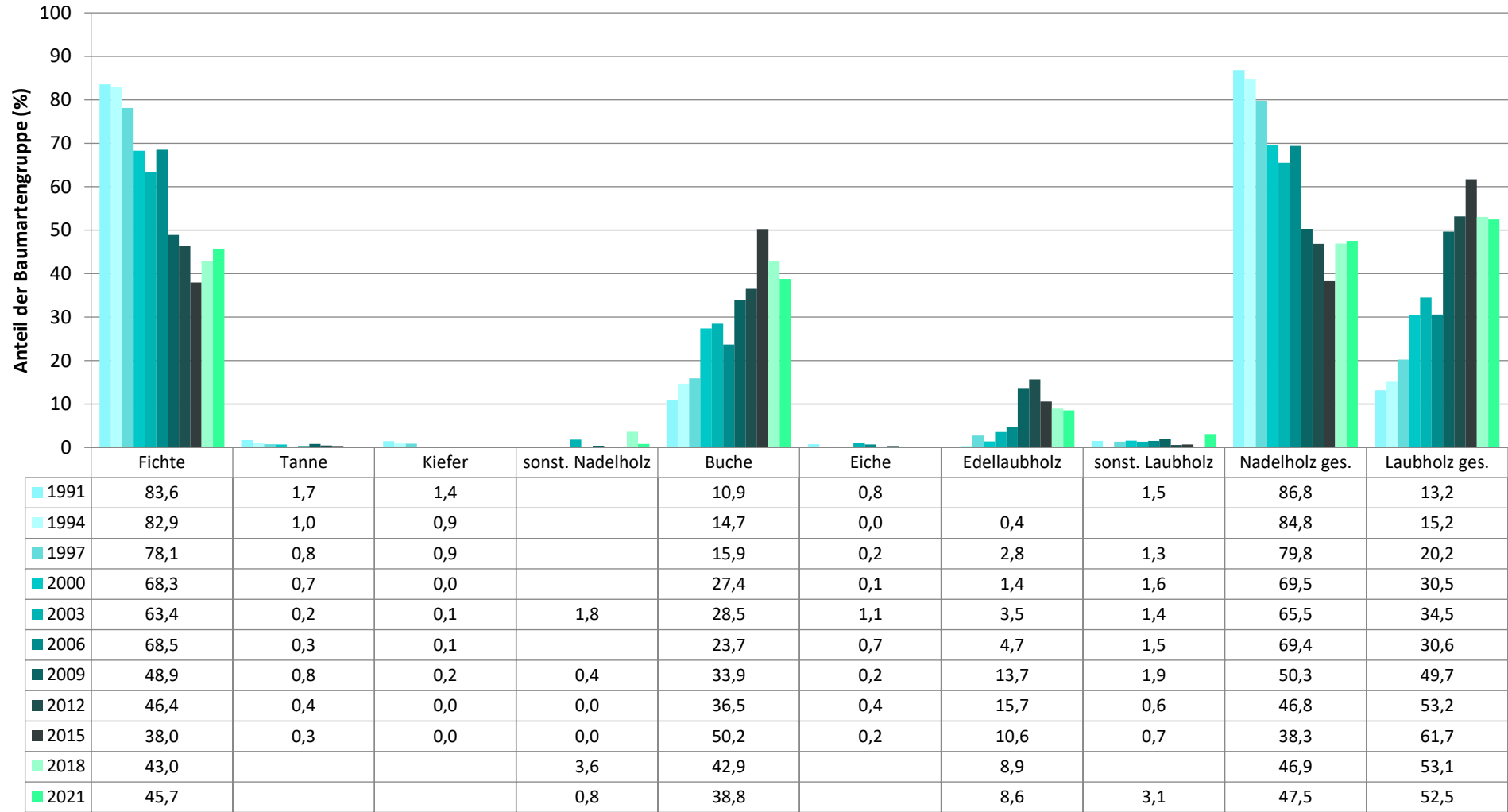
Zeitreihe der Anteile der Pflanzen mit Verbiss und/oder Fegeschäden
Höhenbereich: ab 20 Zentimeter bis zur maximalen Verbisshöhe
Hegegemeinschaft 38 - Pondorf (Landkreis Eichstätt)



Jahr

Zeitreihe der Baumartenanteile der aufgenommenen Verjüngungspflanzen
Höhenbereich: ab 20 Zentimeter Höhe bis zur maximalen Verbisshöhe
Hegegemeinschaft 38 - Pondorf (Landkreis Eichstätt)

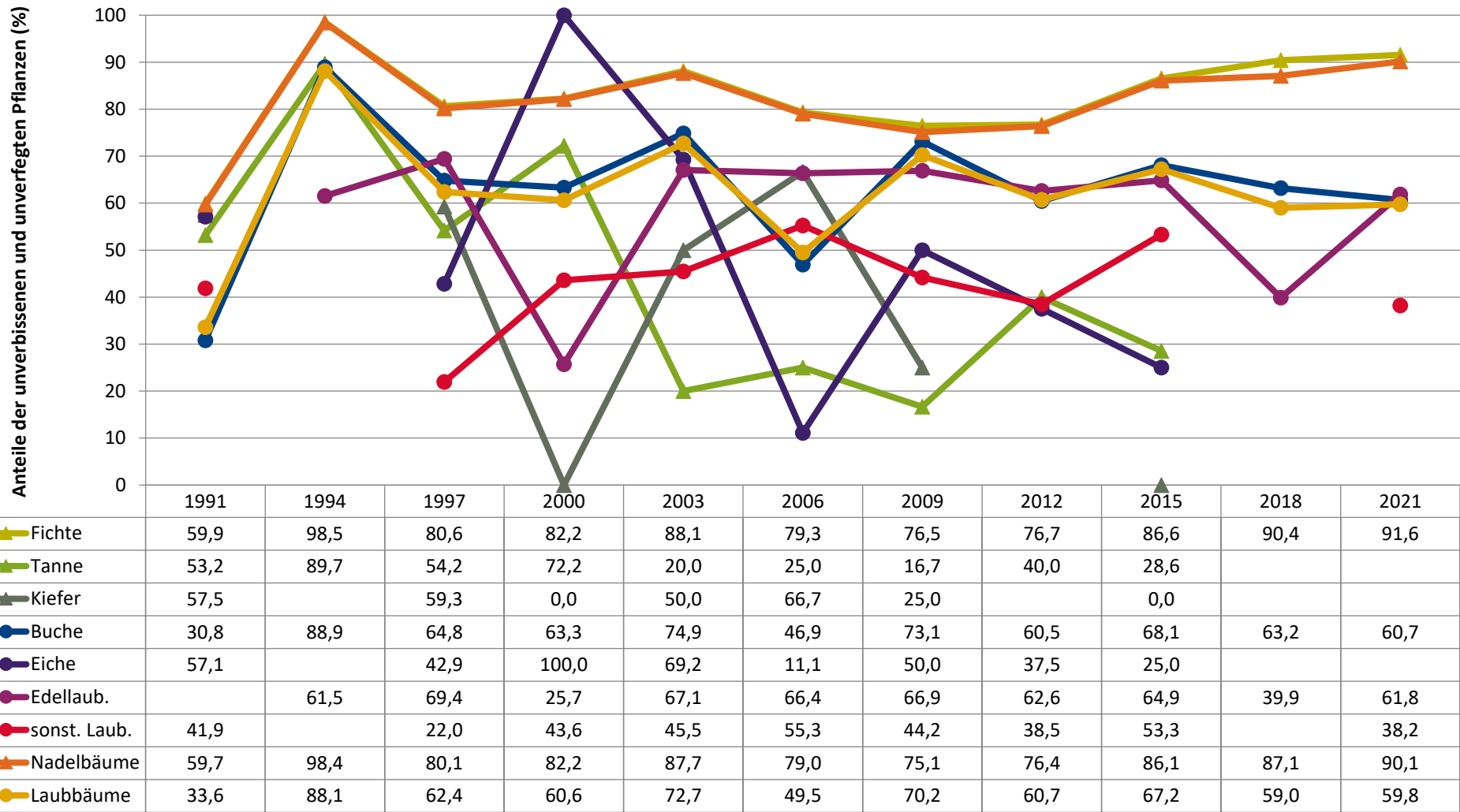
2021



Baumartengruppe

**Zeitreihe der Anteile der Pflanzen ohne Verbiss und ohne Fegeschäden
Höhenbereich: ab 20 Zentimeter bis zur maximalen Verbisshöhe
Hegegemeinschaft 38 - Pondorf (Landkreis Eichstätt)**

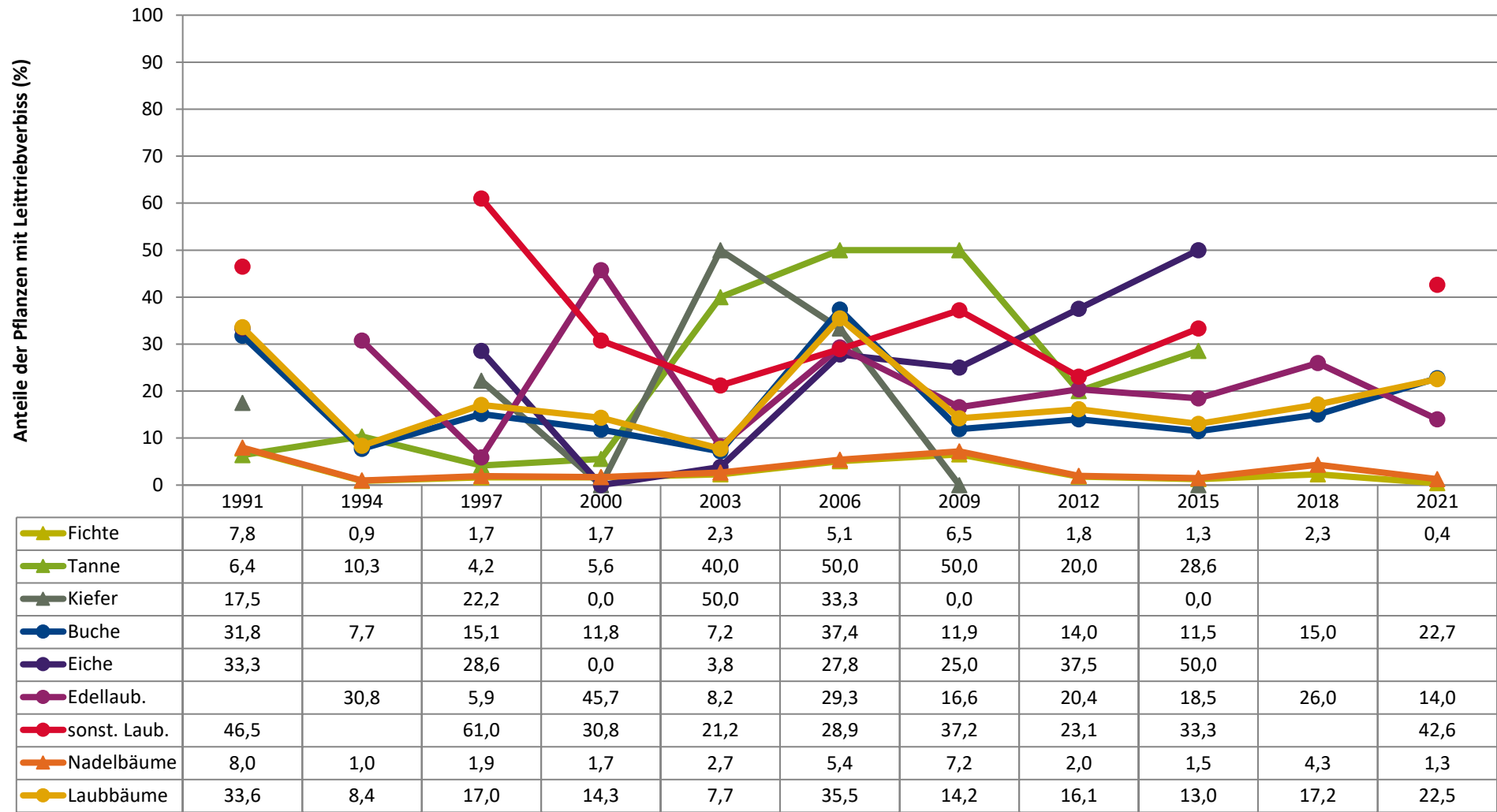
2021



Jahr

Zeitreihe der Anteile der Pflanzen mit Leittriebverbiss
Höhenbereich: ab 20 Zentimeter bis zur maximalen Verbisshöhe
Hegegemeinschaft 38 - Pondorf (Landkreis Eichstätt)

2021



Jahr

**Anteile der Baumartengruppen in den verschiedenen Höhenstufen
Verteilung der Pflanzen ab 20 Zentimeter bis zur maximalen Verbisshöhe auf drei Höhenstufen
Hegegemeinschaft 38 - Pondorf (Landkreis Eichstätt)**

2021

Baumartengruppe	Aufgenommene Pflanzen insgesamt						Pflanzen ohne Verbiss und ohne Fegeschaden						Pflanzen mit Verbiss und/oder Fegeschaden					
	20 - 49,9 cm		50 - 79,9 cm		80 cm - max. Verbisshöhe		20 - 49,9 cm		50 - 79,9 cm		80 cm - max. Verbisshöhe		20 - 49,9 cm		50 - 79,9 cm		80 cm - max. Verbisshöhe	
	Anzahl	Anteil (%)	Anzahl	Anteil (%)	Anzahl	Anteil (%)	Anzahl	Anteil (%)	Anzahl	Anteil (%)	Anzahl	Anteil (%)	Anzahl	Anteil (%)	Anzahl	Anteil (%)	Anzahl	Anteil (%)
Fichte	655	46,4	259	46,2	81	40,3	617	94,2	223	86,1	71	87,7	38	5,8	36	13,9	10	12,3
Tanne	9	0,6	0	0	0	0	2	22,2	0	0	0	0	7	77,8	0	0	0	0
Kiefer	9	0,6	3	0,5	0	0	8	88,9	1	33,3	0	0	1	11,1	2	66,7	0	0
Sonstiges Nadelholz	12	0,8	5	0,9	1	0,5	9	75	1	20	0	0	3	25	4	80	1	100
Nadelholz gesamt	685	48,5	267	47,6	82	40,8	636	92,8	225	84,3	71	86,6	49	7,2	42	15,7	11	13,4
Buche	519	36,7	226	40,3	99	49,3	327	63	127	56,2	58	58,6	192	37	99	43,8	41	41,4
Eiche	37	2,6	6	1,1	0	0	25	67,6	4	66,7	0	0	12	32,4	2	33,3	0	0
Edellaubholz	148	10,5	30	5,3	8	4	89	60,1	18	60	8	100	59	39,9	12	40	0	0
Sonstiges Laubholz	24	1,7	32	5,7	12	6	8	33,3	10	31,2	8	66,7	16	66,7	22	68,8	4	33,3
Laubholz gesamt	728	51,5	294	52,4	119	59,2	449	61,7	159	54,1	74	62,2	279	38,3	135	45,9	45	37,8
Alle Baumarten	1413	100	561	100	201	100	1085	76,8	384	68,4	145	72,1	328	23,2	177	31,6	56	27,9

Auswertung der Verjüngungsinventur 2021 für die Hegegemeinschaft 38 - Pondorf (Landkreis Eichstätt)

2021

Anzahl der erfassten Verjüngungsflächen: 34, davon ungeschützt: 29, teilweise geschützt: 0, vollständig geschützt: 5

Verjüngungspflanzen ab 20 Zentimeter Höhe bis zur maximalen Verbisshöhe

Baumartengruppe	Aufgenommene Pflanzen insgesamt		Pflanzen ohne Verbiss und ohne Fegeschaden		Pflanzen mit Verbiss und/oder Fegeschaden		Pflanzen mit Leittriebverbiss		Pflanzen mit Verbiss im oberen Drittel		Pflanzen mit Fegeschaden	
	Anzahl	Anteil (%)	Anzahl	Anteil (%)	Anzahl	Anteil (%)	Anzahl	Anteil (%)	Anzahl	Anteil (%)	Anzahl	Anteil (%)
Fichte	995	45,7	911	91,6	84	8,4	4	0,4	82	8,2	4	0,4
Tanne	9	0,4	2	22,2	7	77,8	4	44,4	6	66,7	1	11,1
Kiefer	12	0,6	9	75	3	25	1	8,3	3	25	0	0
Sonst. Nadelholz	18	0,8	10	55,6	8	44,4	4	22,2	6	33,3	4	22,2
Nadelholz gesamt	1034	47,5	932	90,1	102	9,9	13	1,3	97	9,4	9	0,9
Buche	844	38,8	512	60,7	332	39,3	192	22,7	332	39,3	0	0
Eiche	43	2	29	67,4	14	32,6	10	23,3	14	32,6	0	0
Edellaubholz	186	8,6	115	61,8	71	38,2	26	14	71	38,2	0	0
Sonst. Laubholz	68	3,1	26	38,2	42	61,8	29	42,6	42	61,8	1	1,5
Laubholz gesamt	1141	52,5	682	59,8	459	40,2	257	22,5	459	40,2	1	0,1
Alle Baumarten	2175	100	1614	74,2	561	25,8	270	12,4	556	25,6	10	0,5

Verjüngungspflanzen kleiner 20 Zentimeter Höhe

Baumartengruppe	Aufgenommene Pflanzen insgesamt		Pflanzen ohne Verbiss im oberen Drittel		Pflanzen mit Verbiss im oberen Drittel	
	Anzahl	Anteil (%)	Anzahl	Anteil (%)	Anzahl	Anteil (%)
Fichte	222	50,1	214	96,4	8	3,6
Tanne	9	2	5	55,6	4	44,4
Kiefer	2	0,5	2	100	0	0
Sonst. Nadelholz	0	0	0	0	0	0
Nadelholz gesamt	233	52,6	221	94,8	12	5,2
Buche	131	29,6	114	87	17	13
Eiche	10	2,3	3	30	7	70
Edellaubholz	60	13,5	45	75	15	25
Sonst. Laubholz	9	2	1	11,1	8	88,9
Laubholz gesamt	210	47,4	163	77,6	47	22,4
Alle Baumarten	443	100	384	86,7	59	13,3

Verjüngungspflanzen über Verbisshöhe (Erhebung von Fegeschäden)

Baumartengruppe	Aufgenommene Pflanzen insgesamt		Pflanzen ohne Fegeschaden		Pflanzen mit Fegeschaden	
	Anzahl	Anteil (%)	Anzahl	Anteil (%)	Anzahl	Anteil (%)
Fichte	18	19,1	18	100	0	0
Tanne	0	0	0	0	0	0
Kiefer	0	0	0	0	0	0
Sonst. Nadelholz	0	0	0	0	0	0
Nadelholz gesamt	18	19,1	18	100	0	0
Buche	50	53,2	49	98	1	2
Eiche	4	4,3	4	100	0	0
Edellaubholz	9	9,6	9	100	0	0
Sonst. Laubholz	13	13,8	11	84,6	2	15,4
Laubholz gesamt	76	80,9	73	96,1	3	3,9
Alle Baumarten	94	100	91	96,8	3	3,2