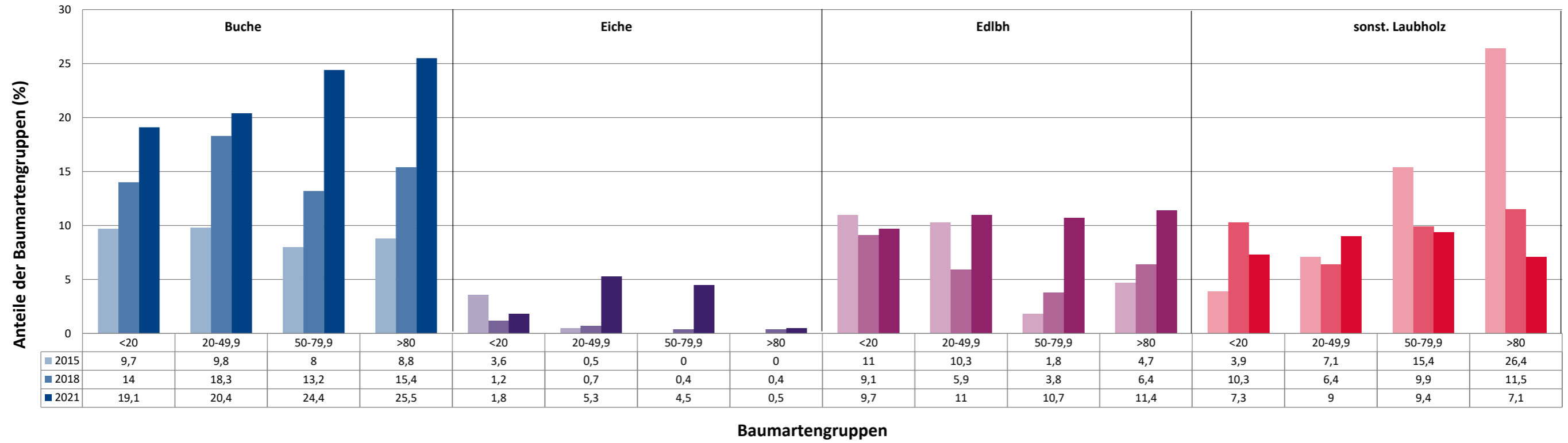


Anteile der Baumartengruppen in verschiedenen Höhenstufen für die Hegegemeinschaft 39 - Beilngries - Süd (Landkreis Eichstätt)

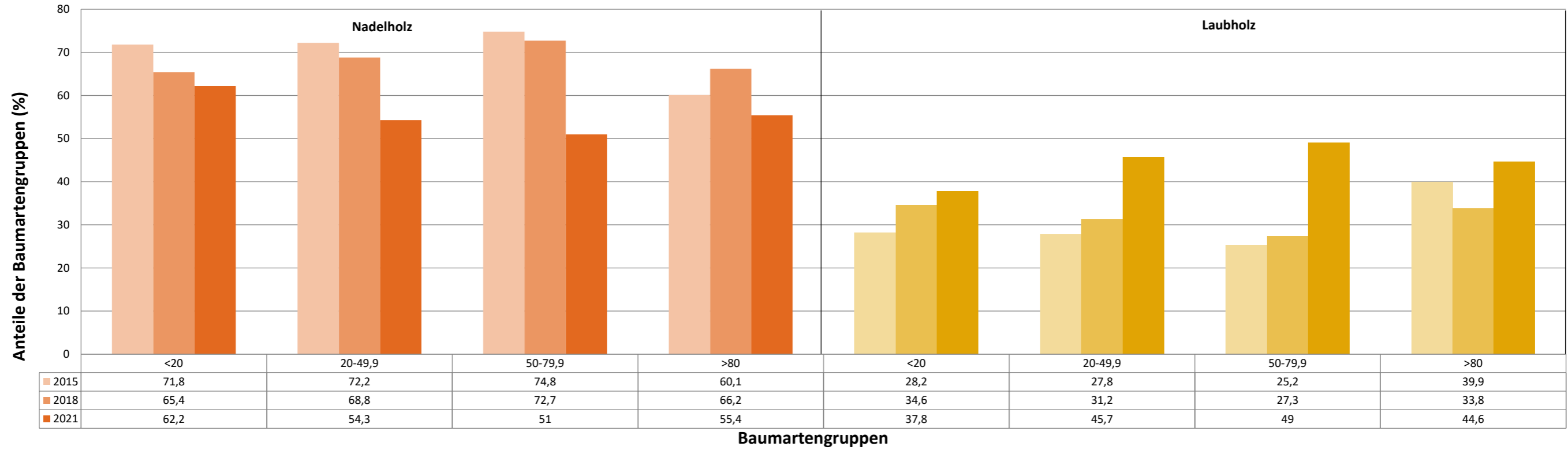


Baumartengruppen

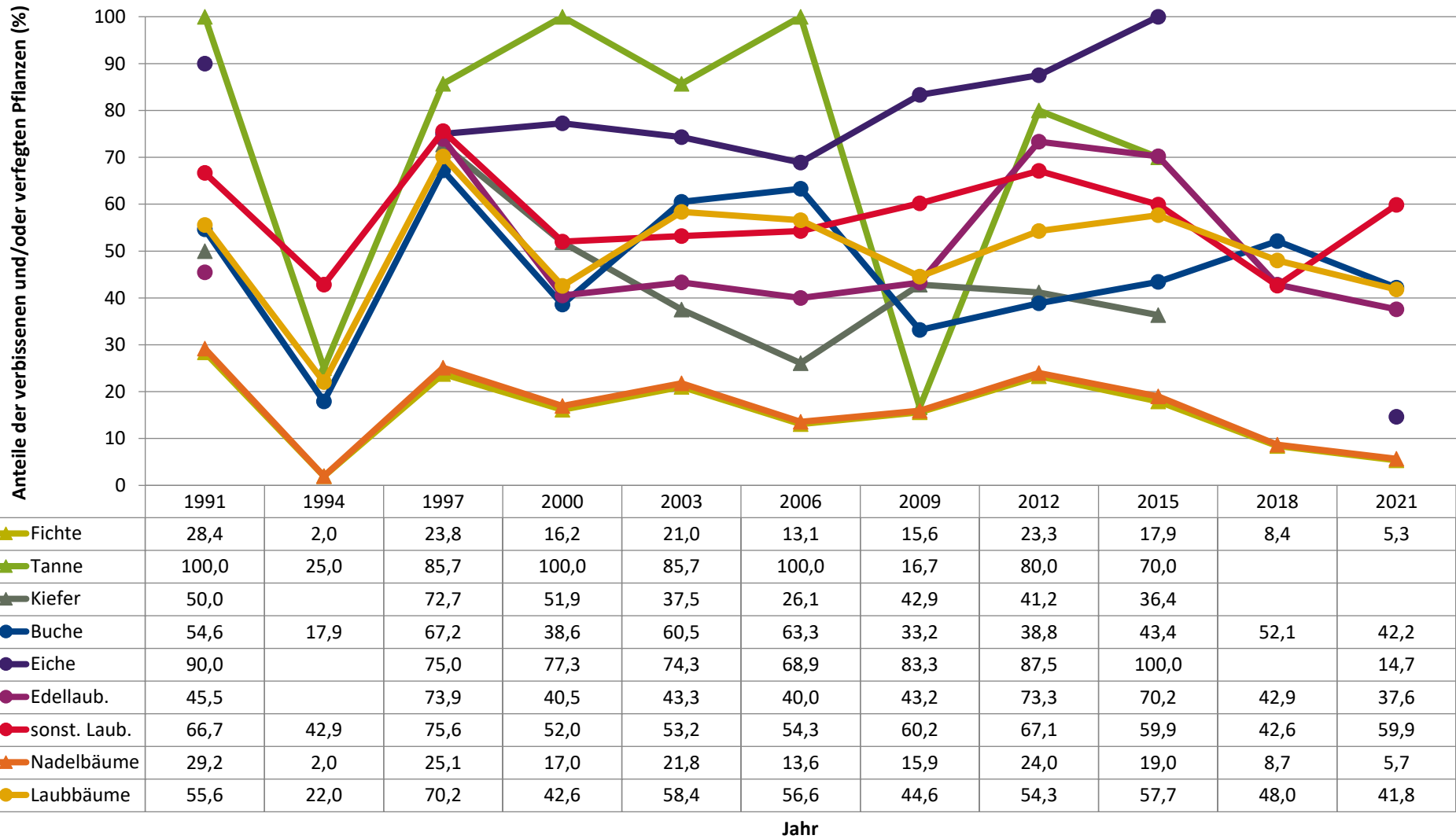
Anteile der Baumartengruppen in verschiedenen Höhenstufen für die Hegegemeinschaft 39 - Beilngries - Süd (Landkreis Eichstätt)



Anteile der Baumartengruppen in verschiedenen Höhenstufen für die Hegegemeinschaft 39 - Beilngries - Süd (Landkreis Eichstätt)

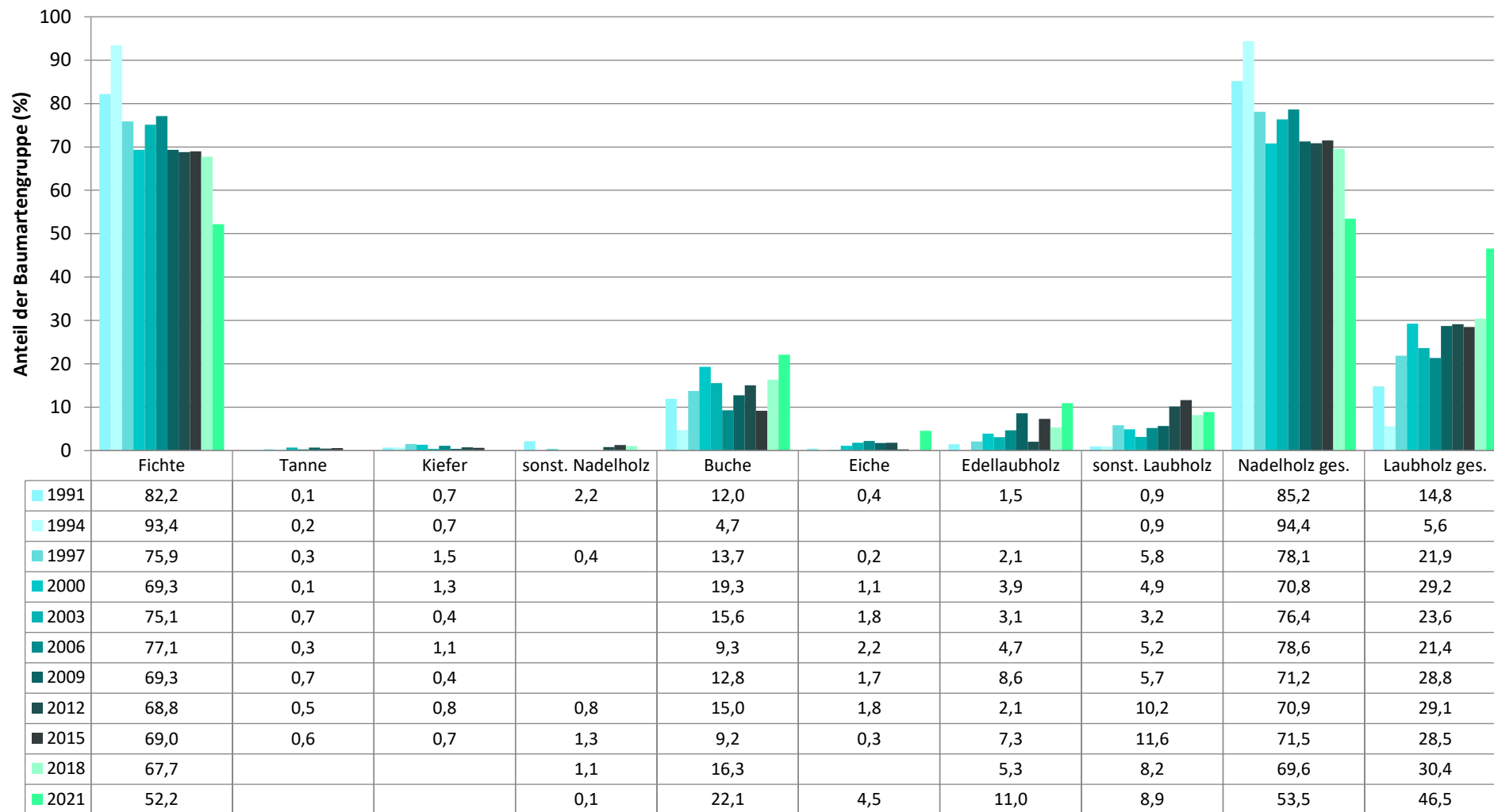


Zeitreihe der Anteile der Pflanzen mit Verbiss und/oder Fegeschäden
Höhenbereich: ab 20 Zentimeter bis zur maximalen Verbisshöhe
Hegegemeinschaft 39 - Beilngries - Süd (Landkreis Eichstätt)



Zeitreihe der Baumartenanteile der aufgenommenen Verjüngungspflanzen
Höhenbereich: ab 20 Zentimeter Höhe bis zur maximalen Verbisshöhe
Hegegemeinschaft 39 - Beilngries - Süd (Landkreis Eichstätt)

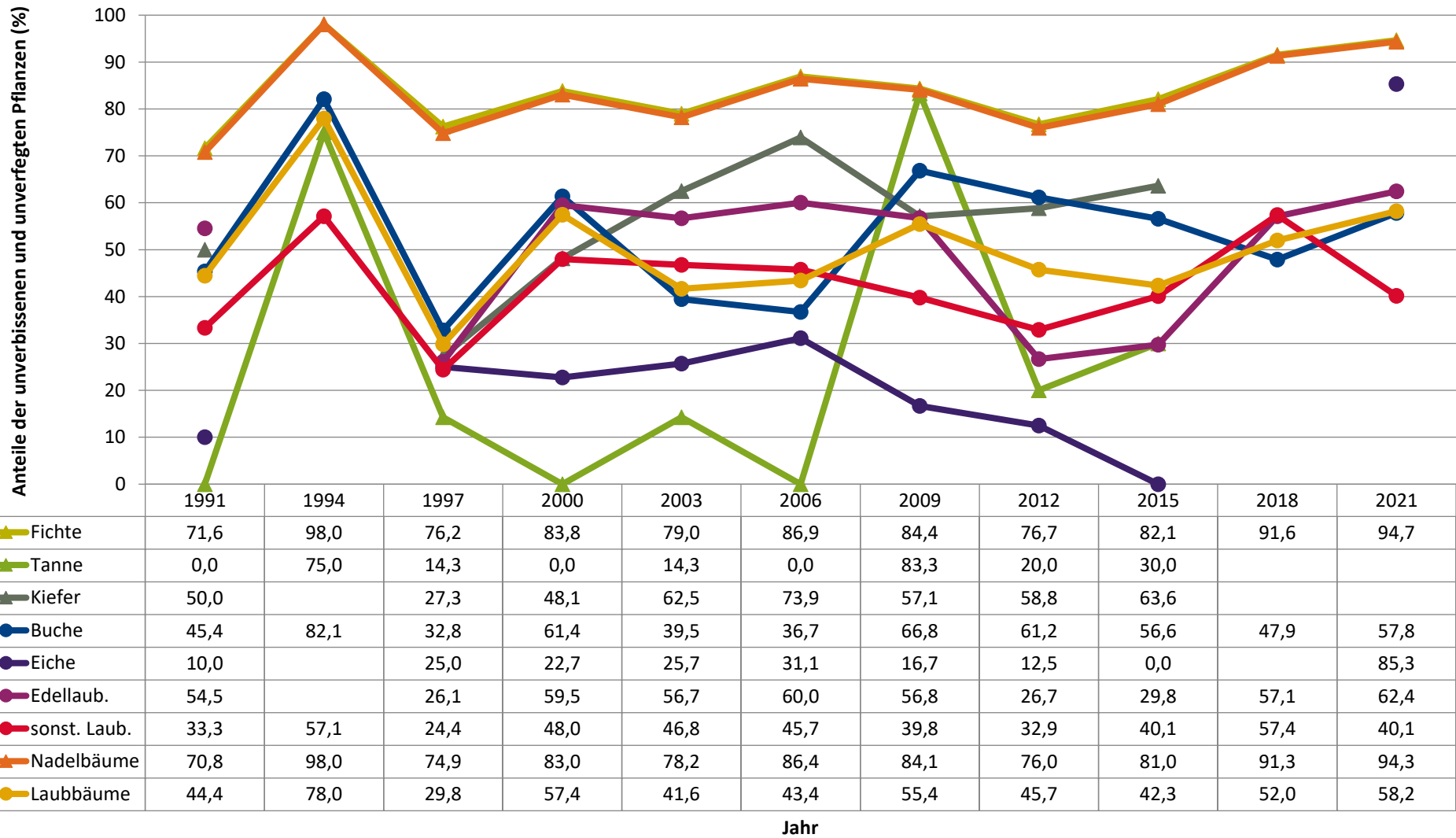
2021



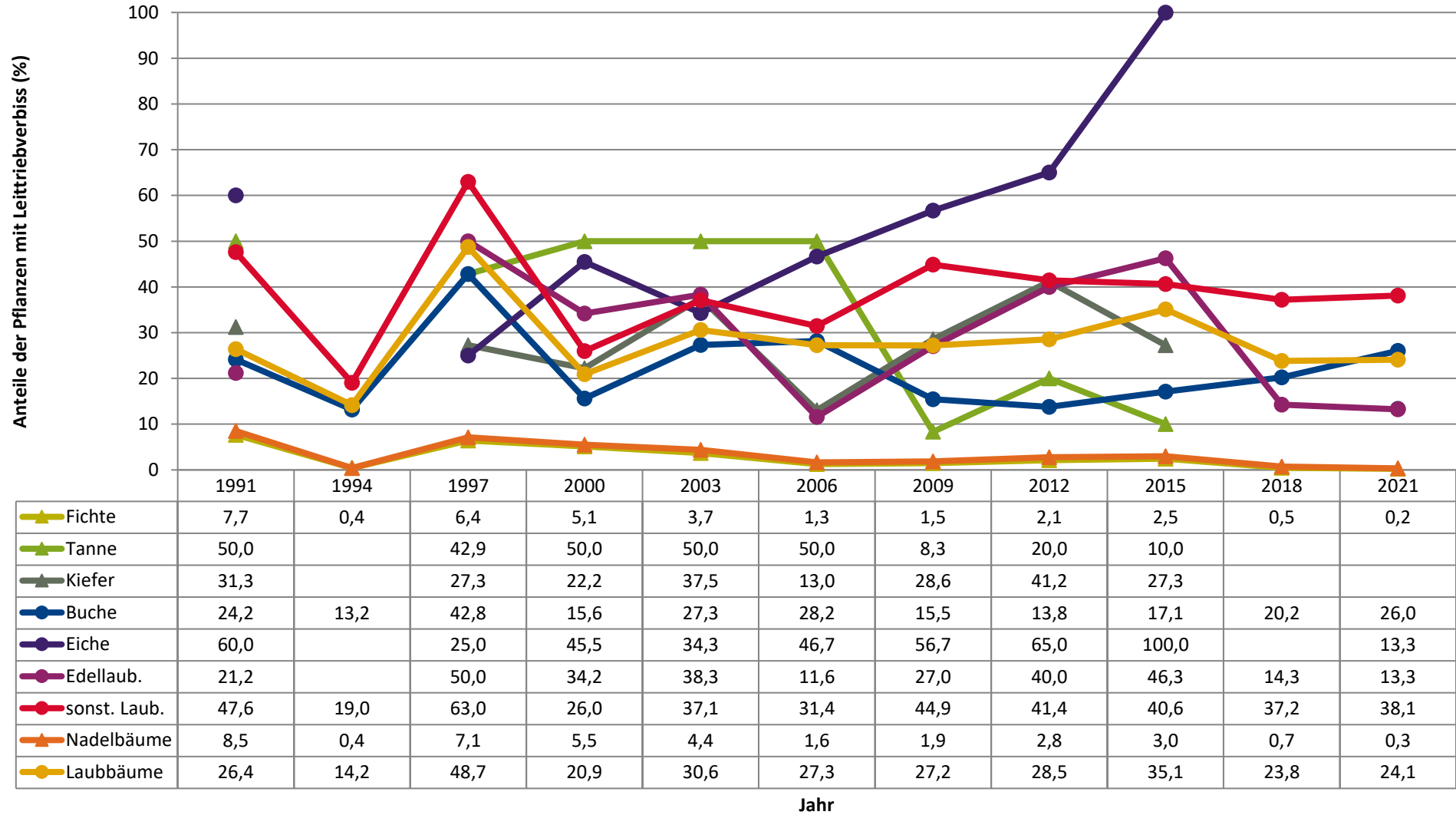
Baumartengruppe

Zeitreihe der Anteile der Pflanzen ohne Verbiss und ohne Fegeschäden
Höhenbereich: ab 20 Zentimeter bis zur maximalen Verbisshöhe
Hegegemeinschaft 39 - Beilngries - Süd (Landkreis Eichstätt)

2021



Zeitreihe der Anteile der Pflanzen mit Leittriebverbiss
Höhenbereich: ab 20 Zentimeter bis zur maximalen Verbisshöhe
Hegegemeinschaft 39 - Beilngries - Süd (Landkreis Eichstätt)



**Anteile der Baumartengruppen in den verschiedenen Höhenstufen
Verteilung der Pflanzen ab 20 Zentimeter bis zur maximalen Verbisshöhe auf drei Höhenstufen
Hegegemeinschaft 39 - Beilngries - Süd (Landkreis Eichstätt)**

2021

Baumartengruppe	Aufgenommene Pflanzen insgesamt						Pflanzen ohne Verbiss und ohne Fegeschaden						Pflanzen mit Verbiss und/oder Fegeschaden					
	20 - 49,9 cm		50 - 79,9 cm		80 cm - max. Verbisshöhe		20 - 49,9 cm		50 - 79,9 cm		80 cm - max. Verbisshöhe		20 - 49,9 cm		50 - 79,9 cm		80 cm - max. Verbisshöhe	
	Anzahl	Anteil (%)	Anzahl	Anteil (%)	Anzahl	Anteil (%)	Anzahl	Anteil (%)	Anzahl	Anteil (%)	Anzahl	Anteil (%)	Anzahl	Anteil (%)	Anzahl	Anteil (%)	Anzahl	Anteil (%)
Fichte	531	53,2	233	49,9	97	52,7	513	96,6	213	91,4	89	91,8	18	3,4	20	8,6	8	8,2
Tanne	10	1	2	0,4	3	1,6	8	80	1	50	3	100	2	20	1	50	0	0
Kiefer	1	0,1	2	0,4	2	1,1	0	0	2	100	2	100	1	100	0	0	0	0
Sonstiges Nadelholz	0	0	1	0,2	0	0	0	0	1	100	0	0	0	0	0	0	0	0
Nadelholz gesamt	542	54,3	238	51	102	55,4	521	96,1	217	91,2	94	92,2	21	3,9	21	8,8	8	7,8
Buche	204	20,4	114	24,4	47	25,5	123	60,3	58	50,9	30	63,8	81	39,7	56	49,1	17	36,2
Eiche	53	5,3	21	4,5	1	0,5	43	81,1	20	95,2	1	100	10	18,9	1	4,8	0	0
Edellaubholz	110	11	50	10,7	21	11,4	78	70,9	21	42	14	66,7	32	29,1	29	58	7	33,3
Sonstiges Laubholz	90	9	44	9,4	13	7,1	40	44,4	14	31,8	5	38,5	50	55,6	30	68,2	8	61,5
Laubholz gesamt	457	45,7	229	49	82	44,6	284	62,1	113	49,3	50	61	173	37,9	116	50,7	32	39
Alle Baumarten	999	100	467	100	184	100	805	80,6	330	70,7	144	78,3	194	19,4	137	29,3	40	21,7

Auswertung der Verjüngungsinventur 2021 für die Hegegemeinschaft 39 - Beilngries - Süd (Landkreis Eichstätt)
Anzahl der erfassten Verjüngungsflächen: 30, davon ungeschützt: 21, teilweise geschützt: 1, vollständig geschützt: 8

2021

Verjüngungspflanzen ab 20 Zentimeter Höhe bis zur maximalen Verbisshöhe

Baumartengruppe	Aufgenommene Pflanzen insgesamt		Pflanzen ohne Verbiss und ohne Fegeschaden		Pflanzen mit Verbiss und/oder Fegeschaden		Pflanzen mit Leittriebverbiss		Pflanzen mit Verbiss im oberen Drittel		Pflanzen mit Fegeschaden	
	Anzahl	Anteil (%)	Anzahl	Anteil (%)	Anzahl	Anteil (%)	Anzahl	Anteil (%)	Anzahl	Anteil (%)	Anzahl	Anteil (%)
Fichte	861	52,2	815	94,7	46	5,3	2	0,2	46	5,3	0	0
Tanne	15	0,9	12	80	3	20	0	0	2	13,3	1	6,7
Kiefer	5	0,3	4	80	1	20	1	20	1	20	0	0
Sonst. Nadelholz	1	0,1	1	100	0	0	0	0	0	0	0	0
Nadelholz gesamt	882	53,5	832	94,3	50	5,7	3	0,3	49	5,6	1	0,1
Buche	365	22,1	211	57,8	154	42,2	95	26	154	42,2	0	0
Eiche	75	4,5	64	85,3	11	14,7	10	13,3	11	14,7	0	0
Edellaubholz	181	11	113	62,4	68	37,6	24	13,3	68	37,6	0	0
Sonst. Laubholz	147	8,9	59	40,1	88	59,9	56	38,1	88	59,9	0	0
Laubholz gesamt	768	46,5	447	58,2	321	41,8	185	24,1	321	41,8	0	0
Alle Baumarten	1650	100	1279	77,5	371	22,5	188	11,4	370	22,4	1	0,1

Verjüngungspflanzen kleiner 20 Zentimeter Höhe

Baumartengruppe	Aufgenommene Pflanzen insgesamt		Pflanzen ohne Verbiss im oberen Drittel		Pflanzen mit Verbiss im oberen Drittel	
	Anzahl	Anteil (%)	Anzahl	Anteil (%)	Anzahl	Anteil (%)
Fichte	198	58,1	197	99,5	1	0,5
Tanne	14	4,1	13	92,9	1	7,1
Kiefer	0	0	0	0	0	0
Sonst. Nadelholz	0	0	0	0	0	0
Nadelholz gesamt	212	62,2	210	99,1	2	0,9
Buche	65	19,1	46	70,8	19	29,2
Eiche	6	1,8	4	66,7	2	33,3
Edellaubholz	33	9,7	28	84,8	5	15,2
Sonst. Laubholz	25	7,3	17	68	8	32
Laubholz gesamt	129	37,8	95	73,6	34	26,4
Alle Baumarten	341	100	305	89,4	36	10,6

Verjüngungspflanzen über Verbisshöhe (Erhebung von Fegeschäden)

Baumartengruppe	Aufgenommene Pflanzen insgesamt		Pflanzen ohne Fegeschaden		Pflanzen mit Fegeschaden	
	Anzahl	Anteil (%)	Anzahl	Anteil (%)	Anzahl	Anteil (%)
Fichte	45	34,6	44	97,8	1	2,2
Tanne	4	3,1	4	100	0	0
Kiefer	0	0	0	0	0	0
Sonst. Nadelholz	1	0,8	1	100	0	0
Nadelholz gesamt	50	38,5	49	98	1	2
Buche	46	35,4	45	97,8	1	2,2
Eiche	0	0	0	0	0	0
Edellaubholz	25	19,2	22	88	3	12
Sonst. Laubholz	9	6,9	9	100	0	0
Laubholz gesamt	80	61,5	76	95	4	5
Alle Baumarten	130	100	125	96,2	5	3,8