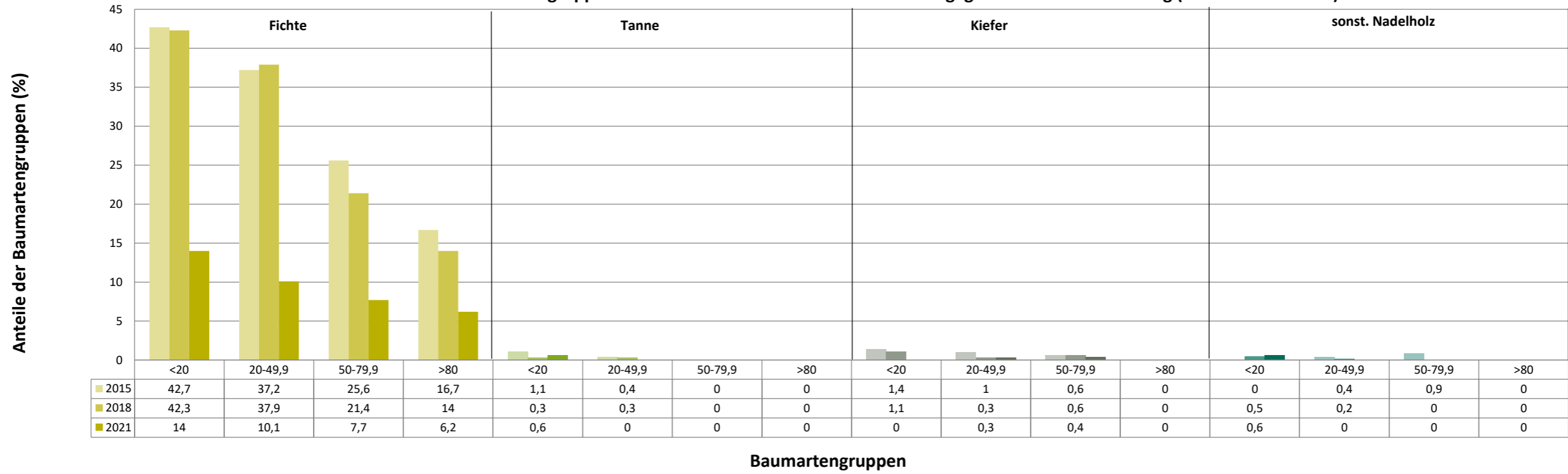
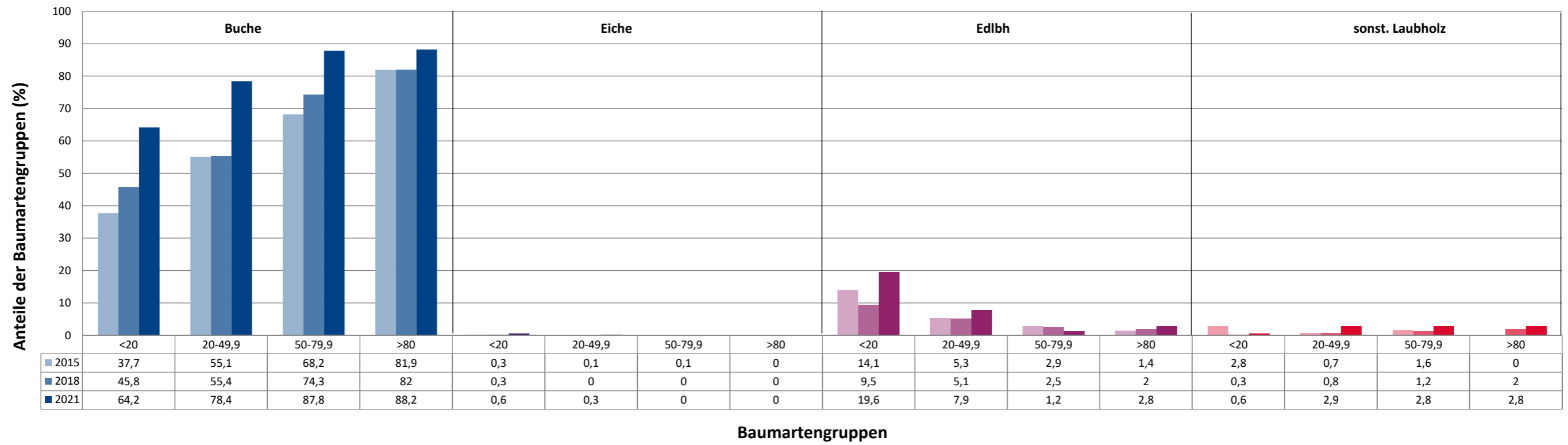


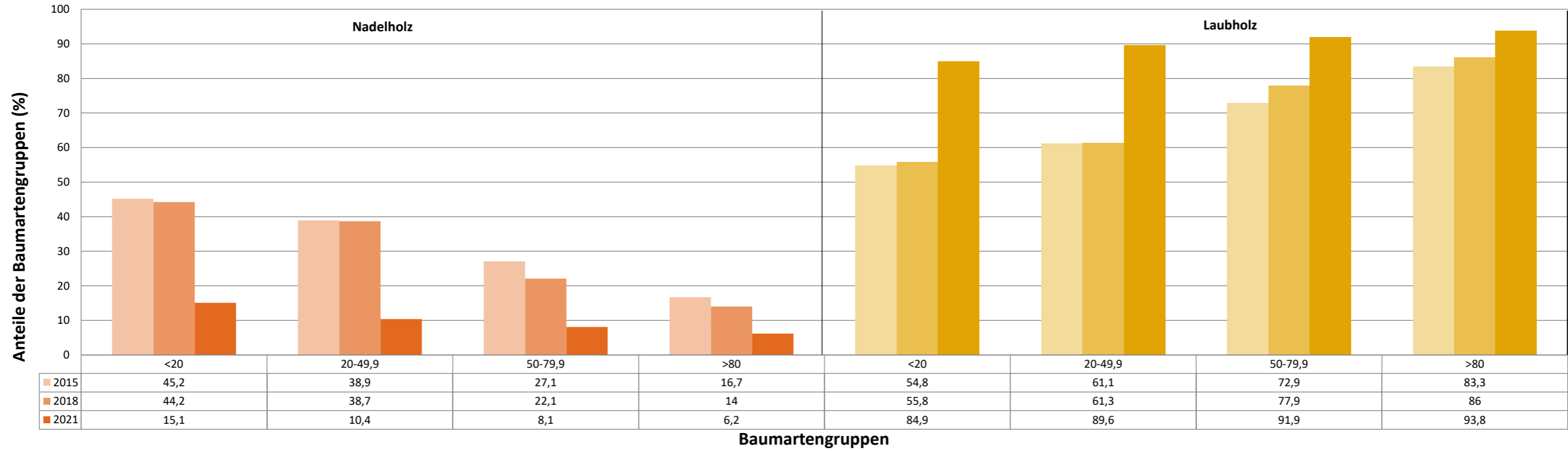
Anteile der Baumartengruppen in verschiedenen Höhenstufen für die Hegegemeinschaft 40 - Kinding (Landkreis Eichstätt)



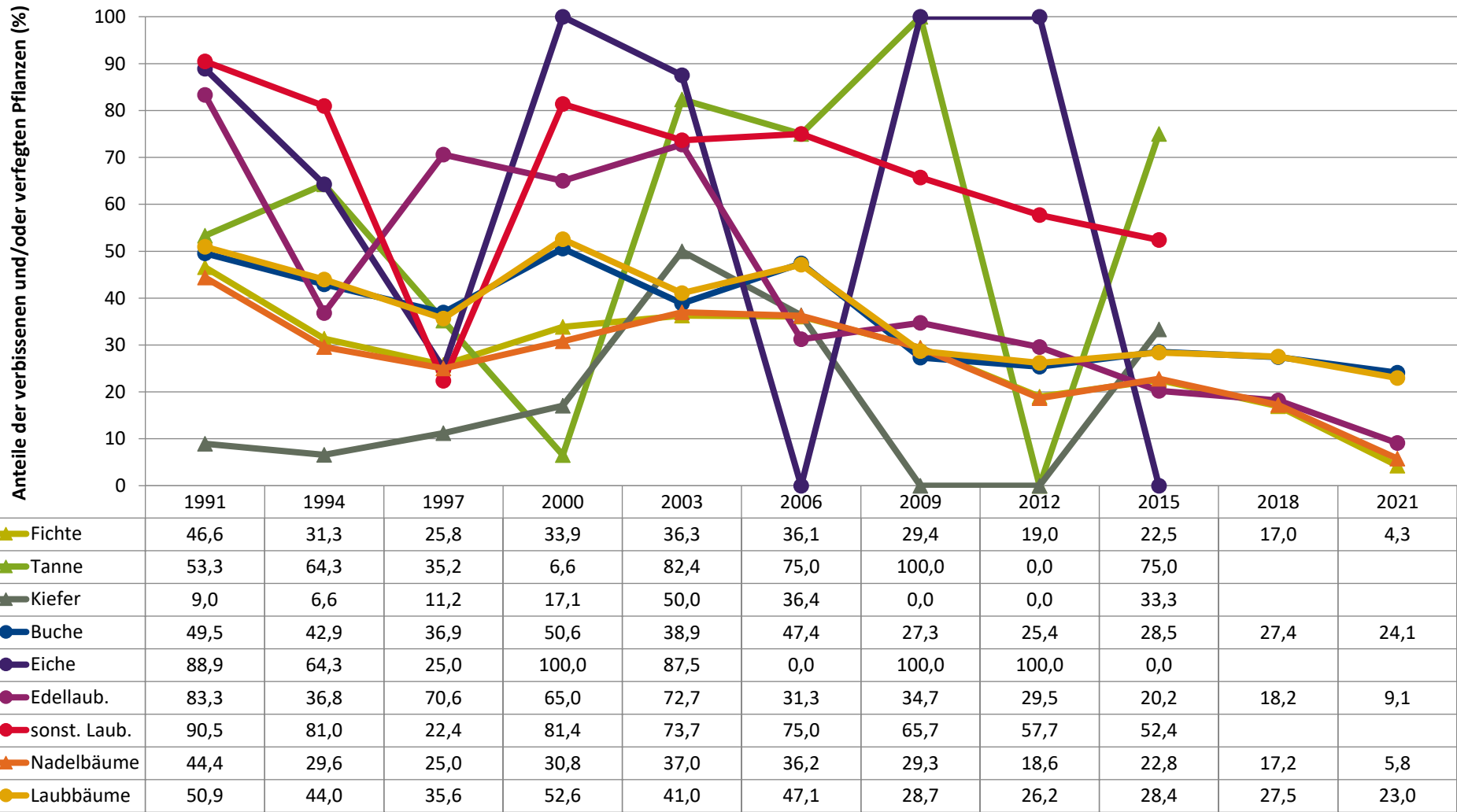
Anteile der Baumartengruppen in verschiedenen Höhenstufen für die Hegegemeinschaft 40 - Kinding (Landkreis Eichstätt)



Anteile der Baumartengruppen in verschiedenen Höhenstufen für die Hegegemeinschaft 40 - Kinding (Landkreis Eichstätt)



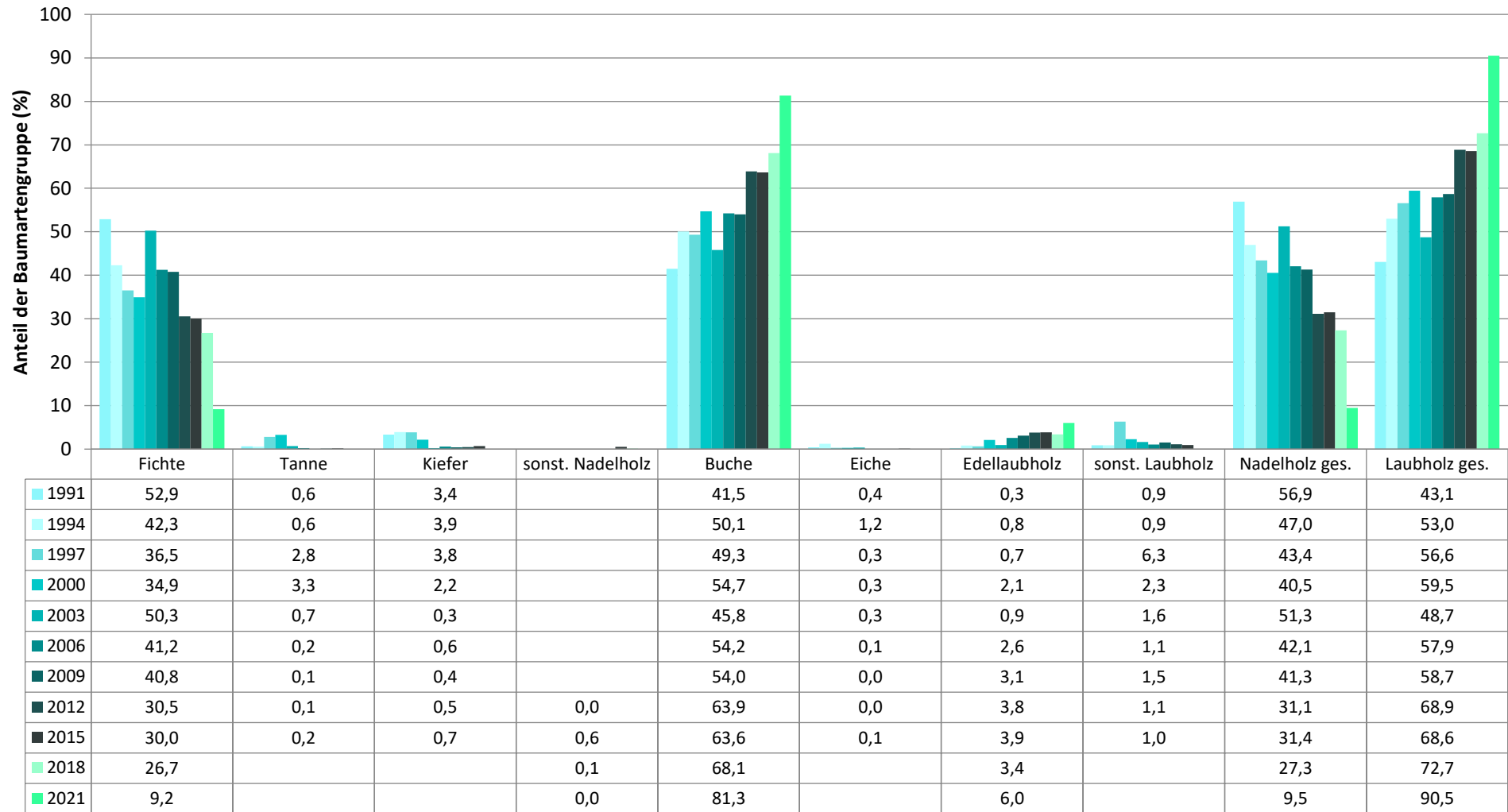
Zeitreihe der Anteile der Pflanzen mit Verbiss und/oder Fegeschäden
Höhenbereich: ab 20 Zentimeter bis zur maximalen Verbisshöhe
Hegegemeinschaft 40 - Kinding (Landkreis Eichstätt)



Jahr

Zeitreihe der Baumartenanteile der aufgenommenen Verjüngungspflanzen
Höhenbereich: ab 20 Zentimeter Höhe bis zur maximalen Verbisshöhe
Hegegemeinschaft 40 - Kinding (Landkreis Eichstätt)

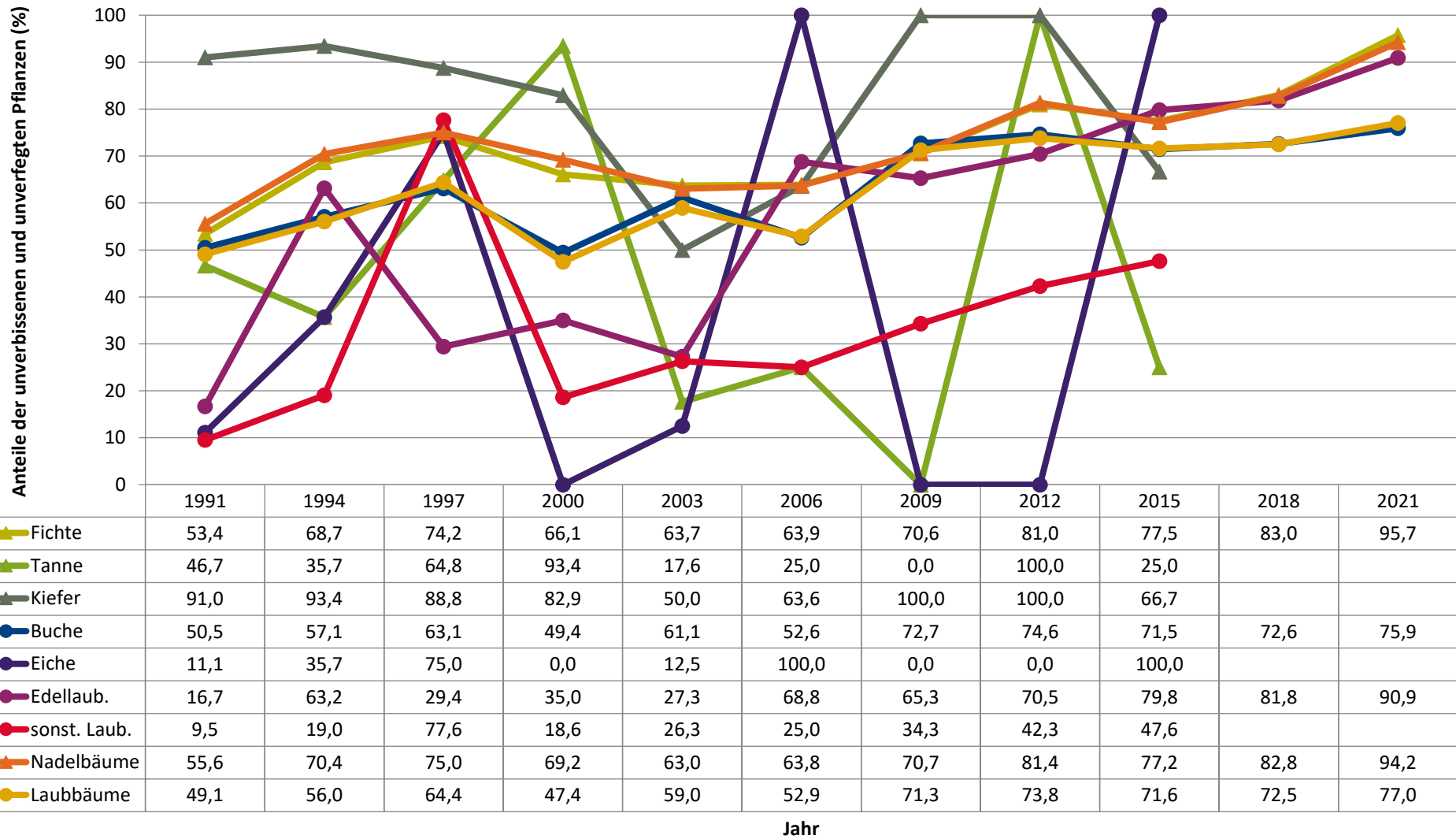
2021



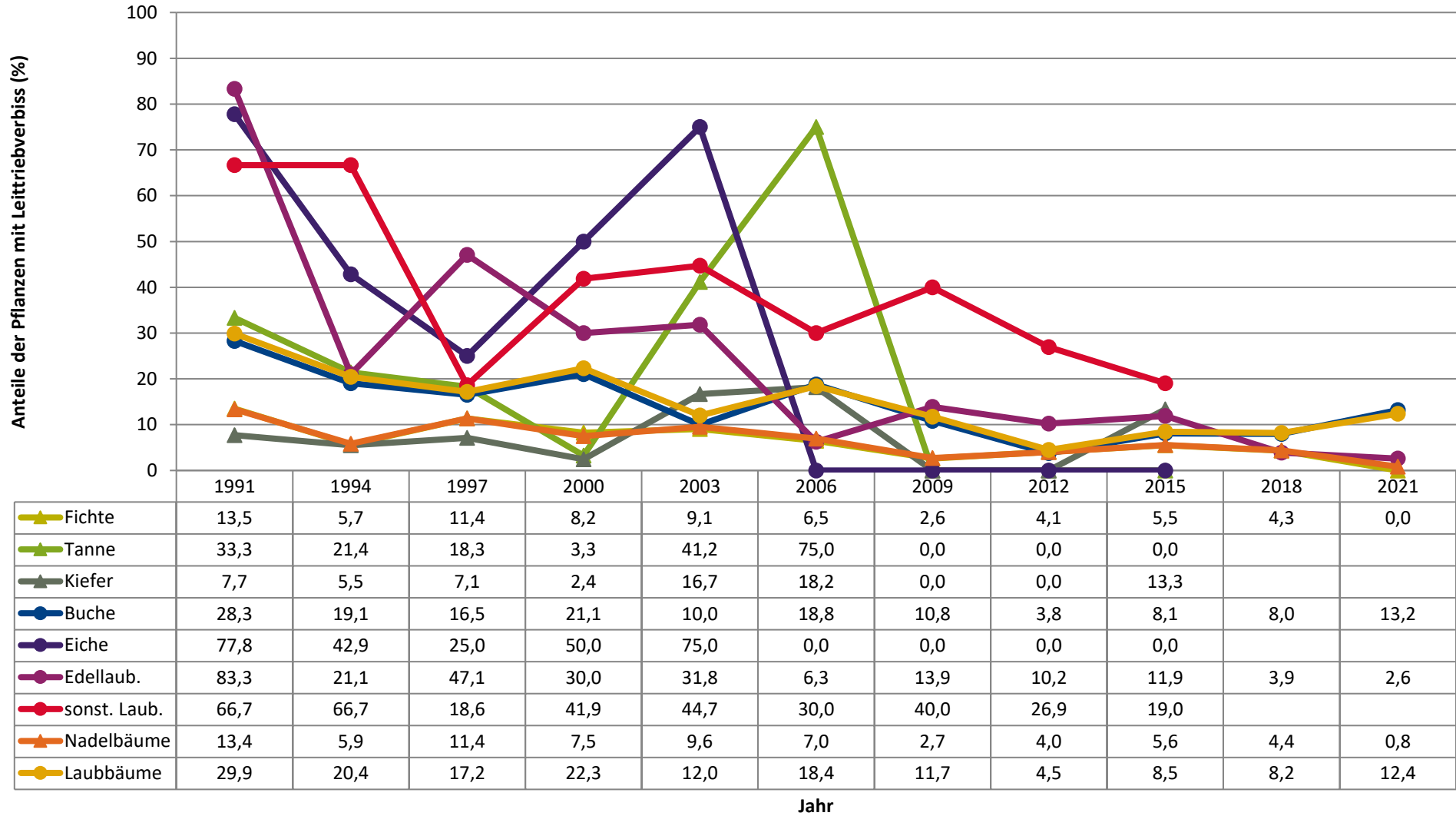
Baumartengruppe

**Zeitreihe der Anteile der Pflanzen ohne Verbiss und ohne Fegeschäden
Höhenbereich: ab 20 Zentimeter bis zur maximalen Verbisshöhe
Hegegemeinschaft 40 - Kinding (Landkreis Eichstätt)**

2021



Zeitreihe der Anteile der Pflanzen mit Leittriebverbiss
Höhenbereich: ab 20 Zentimeter bis zur maximalen Verbisshöhe
Hegegemeinschaft 40 - Kinding (Landkreis Eichstätt)



**Anteile der Baumartengruppen in den verschiedenen Höhenstufen
Verteilung der Pflanzen ab 20 Zentimeter bis zur maximalen Verbisshöhe auf drei Höhenstufen
Hegegemeinschaft 40 - Kinding (Landkreis Eichstätt)**

2021

Baumartengruppe	Aufgenommene Pflanzen insgesamt						Pflanzen ohne Verbiss und ohne Fegeschaden						Pflanzen mit Verbiss und/oder Fegeschaden					
	20 - 49,9 cm		50 - 79,9 cm		80 cm - max. Verbisshöhe		20 - 49,9 cm		50 - 79,9 cm		80 cm - max. Verbisshöhe		20 - 49,9 cm		50 - 79,9 cm		80 cm - max. Verbisshöhe	
	Anzahl	Anteil (%)	Anzahl	Anteil (%)	Anzahl	Anteil (%)	Anzahl	Anteil (%)	Anzahl	Anteil (%)	Anzahl	Anteil (%)	Anzahl	Anteil (%)	Anzahl	Anteil (%)	Anzahl	Anteil (%)
Fichte	89	10,1	19	7,7	9	6,2	89	100	15	78,9	8	88,9	0	0	4	21,1	1	11,1
Tanne	0	0	0	0	0	0	0	0	0	0	0	0	0	0	0	0	0	0
Kiefer	3	0,3	1	0,4	0	0	2	66,7	0	0	0	0	1	33,3	1	100	0	0
Sonstiges Nadelholz	0	0	0	0	0	0	0	0	0	0	0	0	0	0	0	0	0	0
Nadelholz gesamt	92	10,4	20	8,1	9	6,2	91	98,9	15	75	8	88,9	1	1,1	5	25	1	11,1
Buche	694	78,4	216	87,8	127	88,2	536	77,2	148	68,5	103	81,1	158	22,8	68	31,5	24	18,9
Eiche	3	0,3	0	0	0	0	2	66,7	0	0	0	0	1	33,3	0	0	0	0
Edellaubholz	70	7,9	3	1,2	4	2,8	65	92,9	2	66,7	3	75	5	7,1	1	33,3	1	25
Sonstiges Laubholz	26	2,9	7	2,8	4	2,8	22	84,6	5	71,4	3	75	4	15,4	2	28,6	1	25
Laubholz gesamt	793	89,6	226	91,9	135	93,8	625	78,8	155	68,6	109	80,7	168	21,2	71	31,4	26	19,3
Alle Baumarten	885	100	246	100	144	100	716	80,9	170	69,1	117	81,2	169	19,1	76	30,9	27	18,8

Auswertung der Verjüngungsinventur 2021 für die Hegegemeinschaft 40 - Kinding (Landkreis Eichstätt)

2021

Anzahl der erfassten Verjüngungsflächen: 32, davon ungeschützt: 16, teilweise geschützt: 1, vollständig geschützt: 15

Verjüngungspflanzen ab 20 Zentimeter Höhe bis zur maximalen Verbisshöhe

Baumartengruppe	Aufgenommene Pflanzen insgesamt		Pflanzen ohne Verbiss und ohne Fegeschaden		Pflanzen mit Verbiss und/oder Fegeschaden		Pflanzen mit Leittriebverbiss		Pflanzen mit Verbiss im oberen Drittel		Pflanzen mit Fegeschaden	
	Anzahl	Anteil (%)	Anzahl	Anteil (%)	Anzahl	Anteil (%)	Anzahl	Anteil (%)	Anzahl	Anteil (%)	Anzahl	Anteil (%)
Fichte	117	9,2	112	95,7	5	4,3	0	0	5	4,3	0	0
Tanne	0	0	0	0	0	0	0	0	0	0	0	0
Kiefer	4	0,3	2	50	2	50	1	25	2	50	0	0
Sonst. Nadelholz	0	0	0	0	0	0	0	0	0	0	0	0
Nadelholz gesamt	121	9,5	114	94,2	7	5,8	1	0,8	7	5,8	0	0
Buche	1037	81,3	787	75,9	250	24,1	137	13,2	250	24,1	0	0
Eiche	3	0,2	2	66,7	1	33,3	0	0	1	33,3	0	0
Edellaubholz	77	6	70	90,9	7	9,1	2	2,6	7	9,1	0	0
Sonst. Laubholz	37	2,9	30	81,1	7	18,9	4	10,8	7	18,9	0	0
Laubholz gesamt	1154	90,5	889	77	265	23	143	12,4	265	23	0	0
Alle Baumarten	1275	100	1003	78,7	272	21,3	144	11,3	272	21,3	0	0

Verjüngungspflanzen kleiner 20 Zentimeter Höhe

Baumartengruppe	Aufgenommene Pflanzen insgesamt		Pflanzen ohne Verbiss im oberen Drittel		Pflanzen mit Verbiss im oberen Drittel	
	Anzahl	Anteil (%)	Anzahl	Anteil (%)	Anzahl	Anteil (%)
Fichte	25	14	25	100	0	0
Tanne	1	0,6	0	0	1	100
Kiefer	0	0	0	0	0	0
Sonst. Nadelholz	1	0,6	1	100	0	0
Nadelholz gesamt	27	15,1	26	96,3	1	3,7
Buche	115	64,2	105	91,3	10	8,7
Eiche	1	0,6	1	100	0	0
Edellaubholz	35	19,6	33	94,3	2	5,7
Sonst. Laubholz	1	0,6	1	100	0	0
Laubholz gesamt	152	84,9	140	92,1	12	7,9
Alle Baumarten	179	100	166	92,7	13	7,3

Verjüngungspflanzen über Verbisshöhe (Erhebung von Fegeschäden)

Baumartengruppe	Aufgenommene Pflanzen insgesamt		Pflanzen ohne Fegeschaden		Pflanzen mit Fegeschaden	
	Anzahl	Anteil (%)	Anzahl	Anteil (%)	Anzahl	Anteil (%)
Fichte	2	2,1	2	100	0	0
Tanne	0	0	0	0	0	0
Kiefer	0	0	0	0	0	0
Sonst. Nadelholz	0	0	0	0	0	0
Nadelholz gesamt	2	2,1	2	100	0	0
Buche	93	95,9	92	98,9	1	1,1
Eiche	0	0	0	0	0	0
Edellaubholz	2	2,1	2	100	0	0
Sonst. Laubholz	0	0	0	0	0	0
Laubholz gesamt	95	97,9	94	98,9	1	1,1
Alle Baumarten	97	100	96	99	1	1