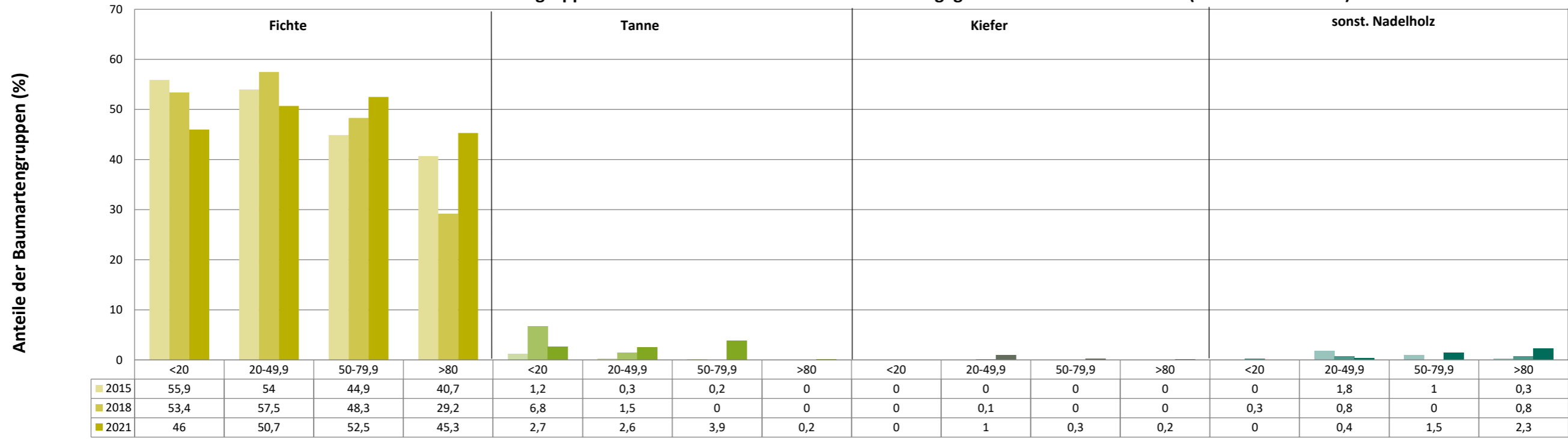
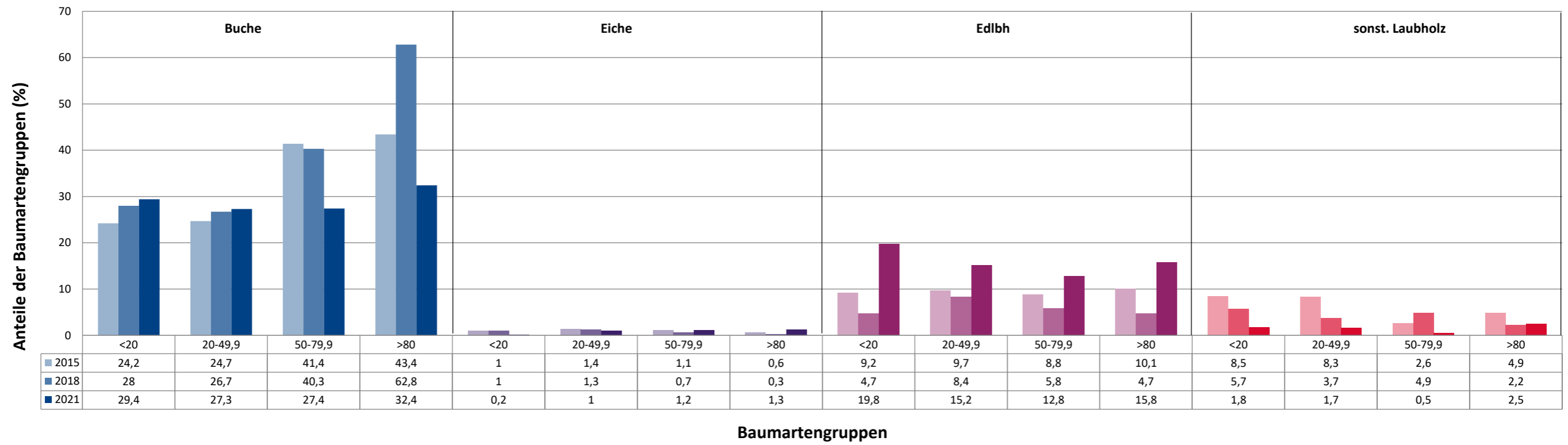


Anteile der Baumartengruppen in verschiedenen Höhenstufen für die Hegegemeinschaft 43 - Hofstetten (Landkreis Eichstätt)

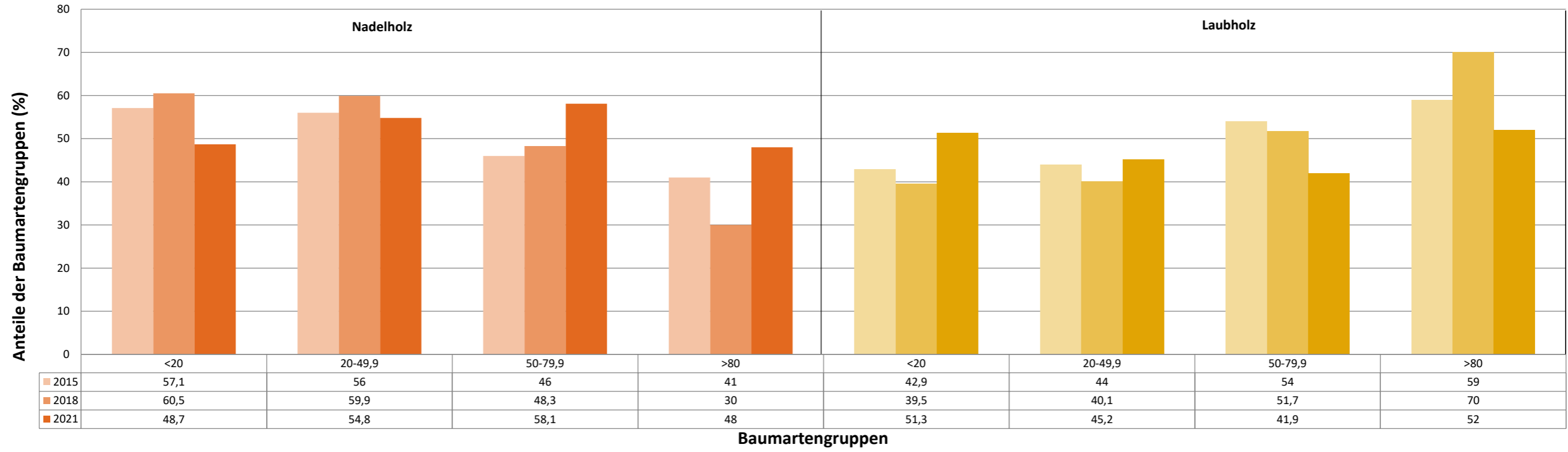


Baumartengruppen

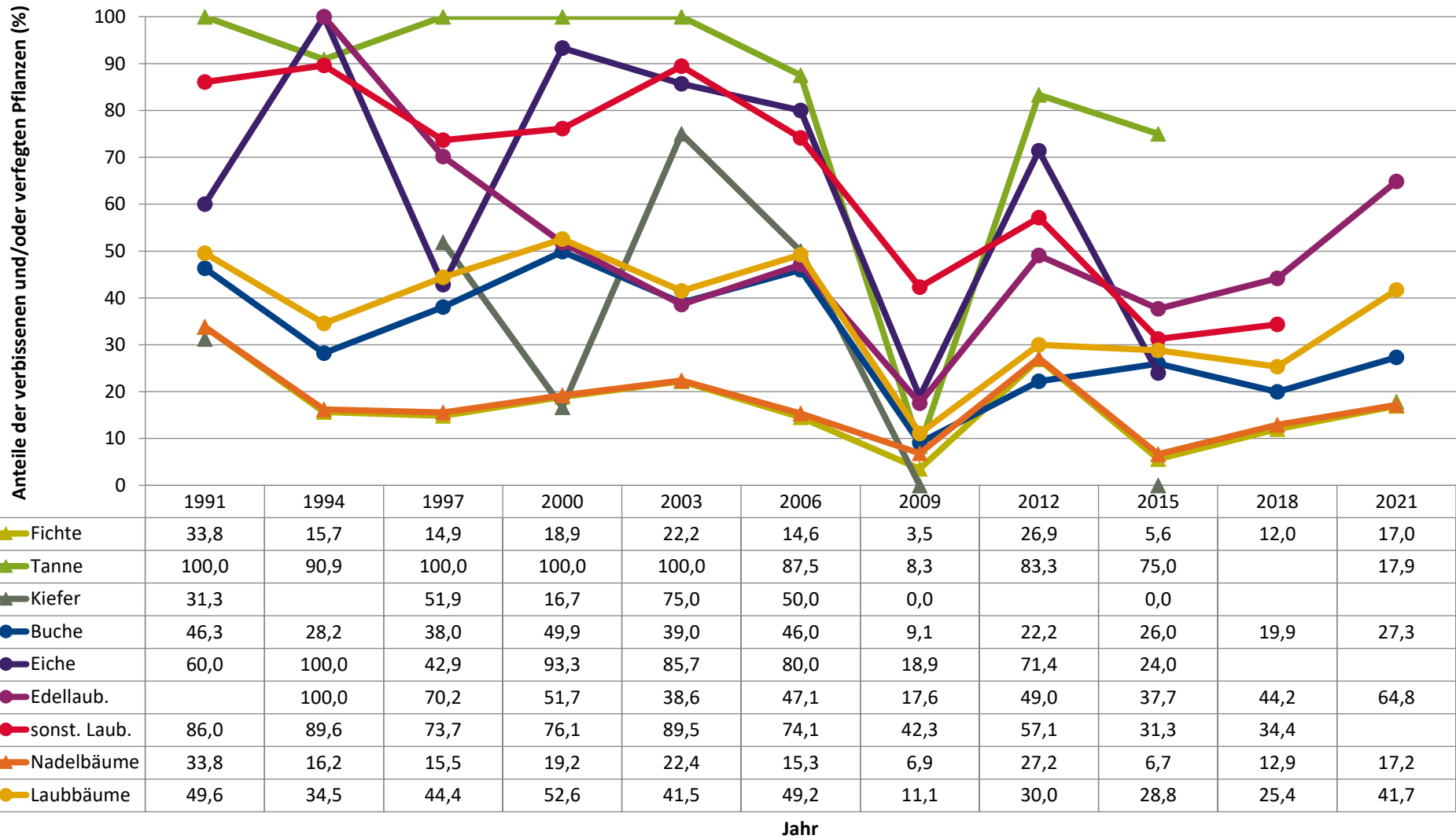
Anteile der Baumartengruppen in verschiedenen Höhenstufen für die Hegegemeinschaft 43 - Hofstetten (Landkreis Eichstätt)



Anteile der Baumartengruppen in verschiedenen Höhenstufen für die Hegegemeinschaft 43 - Hofstetten (Landkreis Eichstätt)

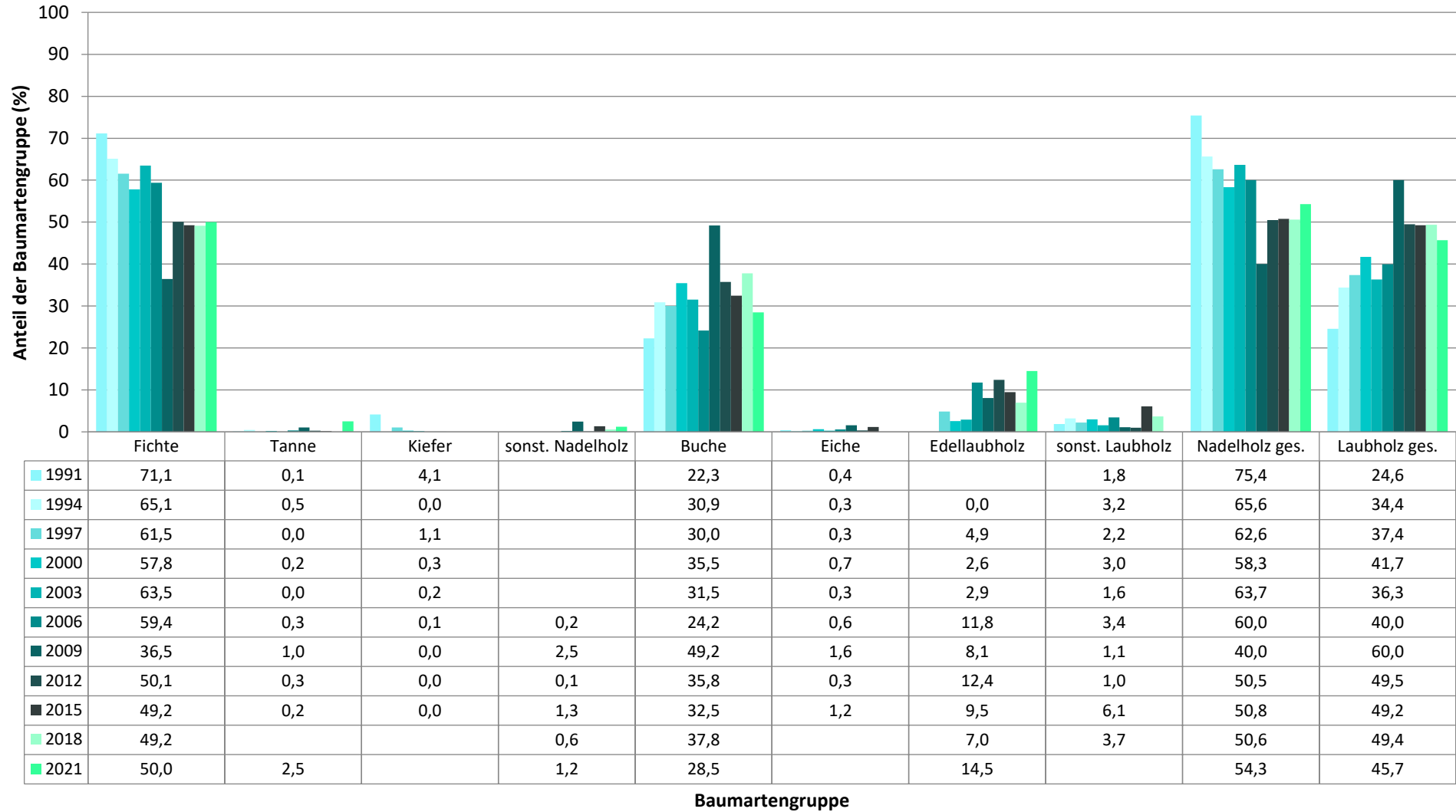


Zeitreihe der Anteile der Pflanzen mit Verbiss und/oder Fegeschäden
Höhenbereich: ab 20 Zentimeter bis zur maximalen Verbisshöhe
Hegegemeinschaft 43 - Hofstetten (Landkreis Eichstätt)



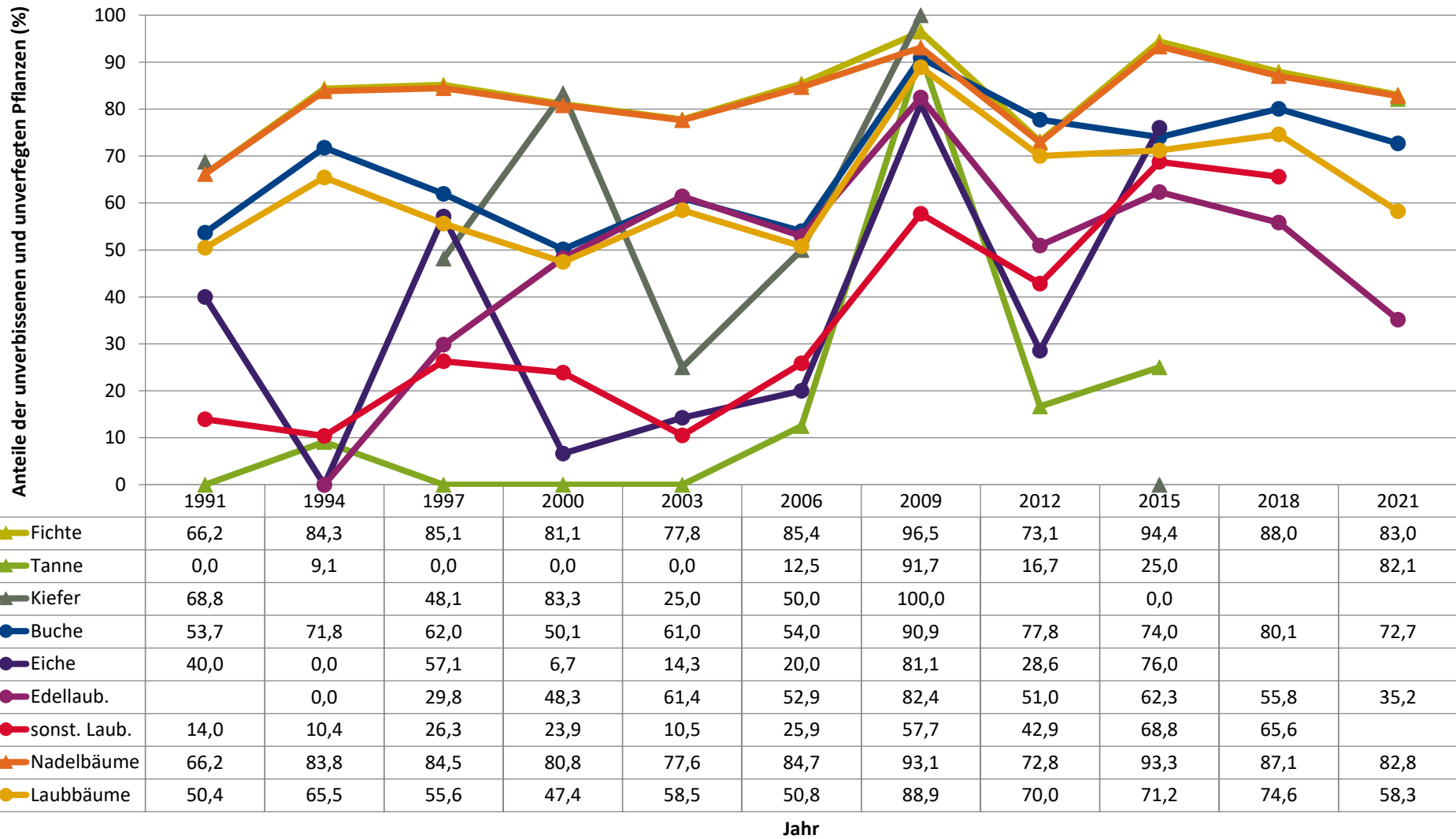
Zeitreihe der Baumartenanteile der aufgenommenen Verjüngungspflanzen
Höhenbereich: ab 20 Zentimeter Höhe bis zur maximalen Verbisshöhe
Hegegemeinschaft 43 - Hofstetten (Landkreis Eichstätt)

2021

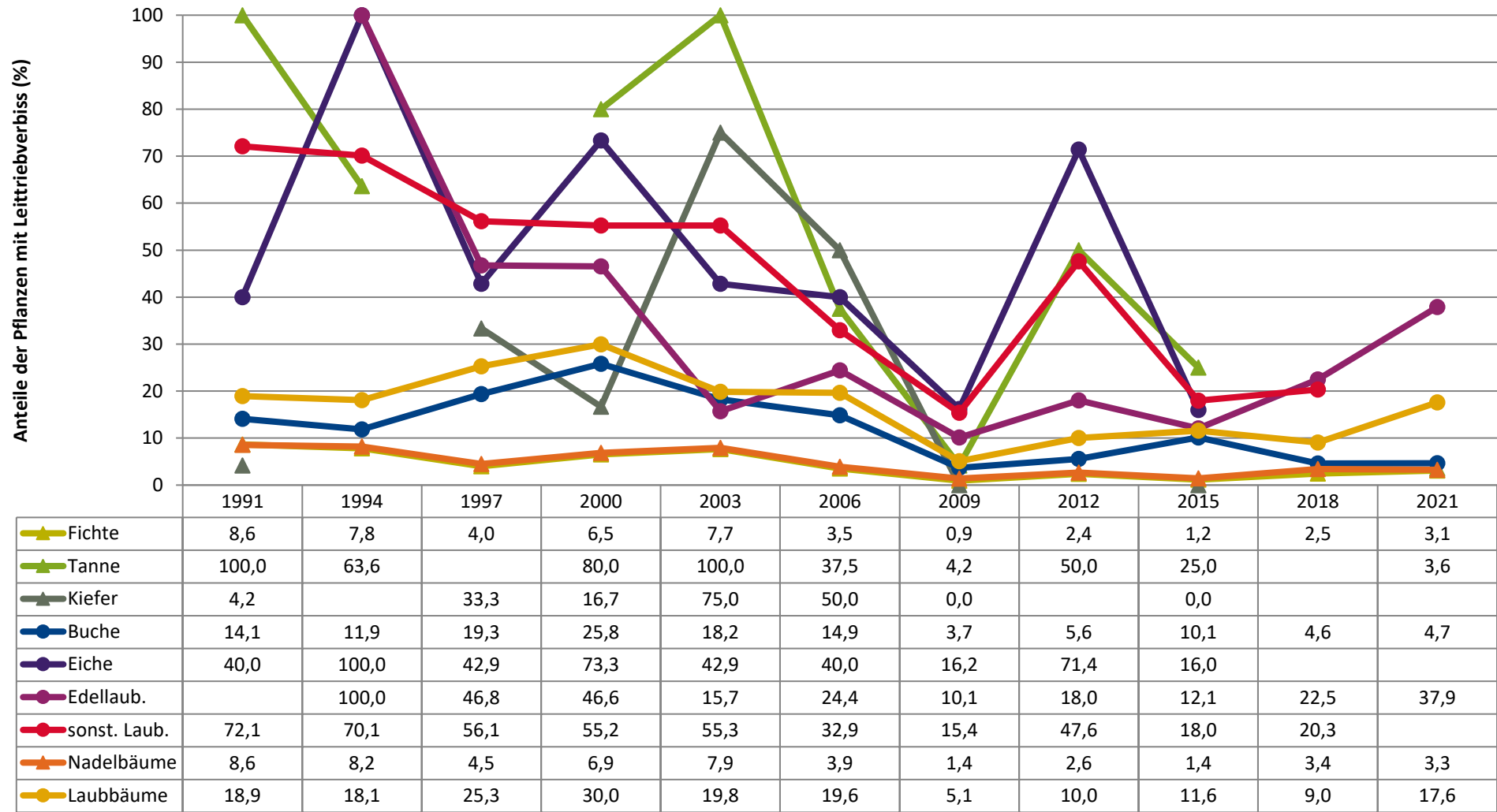


**Zeitreihe der Anteile der Pflanzen ohne Verbiss und ohne Fegeschäden
Höhenbereich: ab 20 Zentimeter bis zur maximalen Verbisshöhe
Hegegemeinschaft 43 - Hofstetten (Landkreis Eichstätt)**

2021



Zeitreihe der Anteile der Pflanzen mit Leittriebverbiss
Höhenbereich: ab 20 Zentimeter bis zur maximalen Verbisshöhe
Hegegemeinschaft 43 - Hofstetten (Landkreis Eichstätt)



Jahr

Anteile der Baumartengruppen in den verschiedenen Höhenstufen
Verteilung der Pflanzen ab 20 Zentimeter bis zur maximalen Verbisshöhe auf drei Höhenstufen
Hegegemeinschaft 43 - Hofstetten (Landkreis Eichstätt)

2021

Baumartengruppe	Aufgenommene Pflanzen insgesamt						Pflanzen ohne Verbiss und ohne Fegeschaden						Pflanzen mit Verbiss und/oder Fegeschaden					
	20 - 49,9 cm		50 - 79,9 cm		80 cm - max. Verbisshöhe		20 - 49,9 cm		50 - 79,9 cm		80 cm - max. Verbisshöhe		20 - 49,9 cm		50 - 79,9 cm		80 cm - max. Verbisshöhe	
	Anzahl	Anteil (%)	Anzahl	Anteil (%)	Anzahl	Anteil (%)	Anzahl	Anteil (%)	Anzahl	Anteil (%)	Anzahl	Anteil (%)	Anzahl	Anteil (%)	Anzahl	Anteil (%)	Anzahl	Anteil (%)
Fichte	498	50,7	393	52,5	235	45,3	381	76,5	338	86	216	91,9	117	23,5	55	14	19	8,1
Tanne	26	2,6	29	3,9	1	0,2	21	80,8	25	86,2	0	0	5	19,2	4	13,8	1	100
Kiefer	10	1	2	0,3	1	0,2	8	80	1	50	1	100	2	20	1	50	0	0
Sonstiges Nadelholz	4	0,4	11	1,5	12	2,3	3	75	9	81,8	9	75	1	25	2	18,2	3	25
Nadelholz gesamt	538	54,8	435	58,1	249	48	413	76,8	373	85,7	226	90,8	125	23,2	62	14,3	23	9,2
Buche	268	27,3	205	27,4	168	32,4	203	75,7	147	71,7	116	69	65	24,3	58	28,3	52	31
Eiche	10	1	9	1,2	7	1,3	4	40	0	0	1	14,3	6	60	9	100	6	85,7
Edellaubholz	149	15,2	96	12,8	82	15,8	48	32,2	32	33,3	35	42,7	101	67,8	64	66,7	47	57,3
Sonstiges Laubholz	17	1,7	4	0,5	13	2,5	5	29,4	0	0	8	61,5	12	70,6	4	100	5	38,5
Laubholz gesamt	444	45,2	314	41,9	270	52	260	58,6	179	57	160	59,3	184	41,4	135	43	110	40,7
Alle Baumarten	982	100	749	100	519	100	673	68,5	552	73,7	386	74,4	309	31,5	197	26,3	133	25,6

Auswertung der Verjüngungsinventur 2021 für die Hegegemeinschaft 43 - Hofstetten (Landkreis Eichstätt)
Anzahl der erfassten Verjüngungsflächen: 35, davon ungeschützt: 28, teilweise geschützt: 2, vollständig geschützt: 5

2021

Verjüngungspflanzen ab 20 Zentimeter Höhe bis zur maximalen Verbisshöhe

Baumartengruppe	Aufgenommene Pflanzen insgesamt		Pflanzen ohne Verbiss und ohne Fegeschaden		Pflanzen mit Verbiss und/oder Fegeschaden		Pflanzen mit Leittriebverbiss		Pflanzen mit Verbiss im oberen Drittel		Pflanzen mit Fegeschaden	
	Anzahl	Anteil (%)	Anzahl	Anteil (%)	Anzahl	Anteil (%)	Anzahl	Anteil (%)	Anzahl	Anteil (%)	Anzahl	Anteil (%)
Fichte	1126	50	935	83	191	17	35	3,1	190	16,9	1	0,1
Tanne	56	2,5	46	82,1	10	17,9	2	3,6	10	17,9	0	0
Kiefer	13	0,6	10	76,9	3	23,1	2	15,4	3	23,1	0	0
Sonst. Nadelholz	27	1,2	21	77,8	6	22,2	1	3,7	6	22,2	0	0
Nadelholz gesamt	1222	54,3	1012	82,8	210	17,2	40	3,3	209	17,1	1	0,1
Buche	641	28,5	466	72,7	175	27,3	30	4,7	175	27,3	2	0,3
Eiche	26	1,2	5	19,2	21	80,8	11	42,3	21	80,8	0	0
Edellaubholz	327	14,5	115	35,2	212	64,8	124	37,9	212	64,8	3	0,9
Sonst. Laubholz	34	1,5	13	38,2	21	61,8	16	47,1	21	61,8	0	0
Laubholz gesamt	1028	45,7	599	58,3	429	41,7	181	17,6	429	41,7	5	0,5
Alle Baumarten	2250	100	1611	71,6	639	28,4	221	9,8	638	28,4	6	0,3

Verjüngungspflanzen kleiner 20 Zentimeter Höhe

Baumartengruppe	Aufgenommene Pflanzen insgesamt		Pflanzen ohne Verbiss im oberen Drittel		Pflanzen mit Verbiss im oberen Drittel	
	Anzahl	Anteil (%)	Anzahl	Anteil (%)	Anzahl	Anteil (%)
Fichte	202	46	179	88,6	23	11,4
Tanne	12	2,7	12	100	0	0
Kiefer	0	0	0	0	0	0
Sonst. Nadelholz	0	0	0	0	0	0
Nadelholz gesamt	214	48,7	191	89,3	23	10,7
Buche	129	29,4	112	86,8	17	13,2
Eiche	1	0,2	1	100	0	0
Edellaubholz	87	19,8	55	63,2	32	36,8
Sonst. Laubholz	8	1,8	0	0	8	100
Laubholz gesamt	225	51,3	168	74,7	57	25,3
Alle Baumarten	439	100	359	81,8	80	18,2

Verjüngungspflanzen über Verbisshöhe (Erhebung von Fegeschäden)

Baumartengruppe	Aufgenommene Pflanzen insgesamt		Pflanzen ohne Fegeschaden		Pflanzen mit Fegeschaden	
	Anzahl	Anteil (%)	Anzahl	Anteil (%)	Anzahl	Anteil (%)
Fichte	48	21,1	47	97,9	1	2,1
Tanne	0	0	0	0	0	0
Kiefer	1	0,4	1	100	0	0
Sonst. Nadelholz	1	0,4	1	100	0	0
Nadelholz gesamt	50	21,9	49	98	1	2
Buche	115	50,4	114	99,1	1	0,9
Eiche	5	2,2	3	60	2	40
Edellaubholz	50	21,9	43	86	7	14
Sonst. Laubholz	8	3,5	7	87,5	1	12,5
Laubholz gesamt	178	78,1	167	93,8	11	6,2
Alle Baumarten	228	100	216	94,7	12	5,3