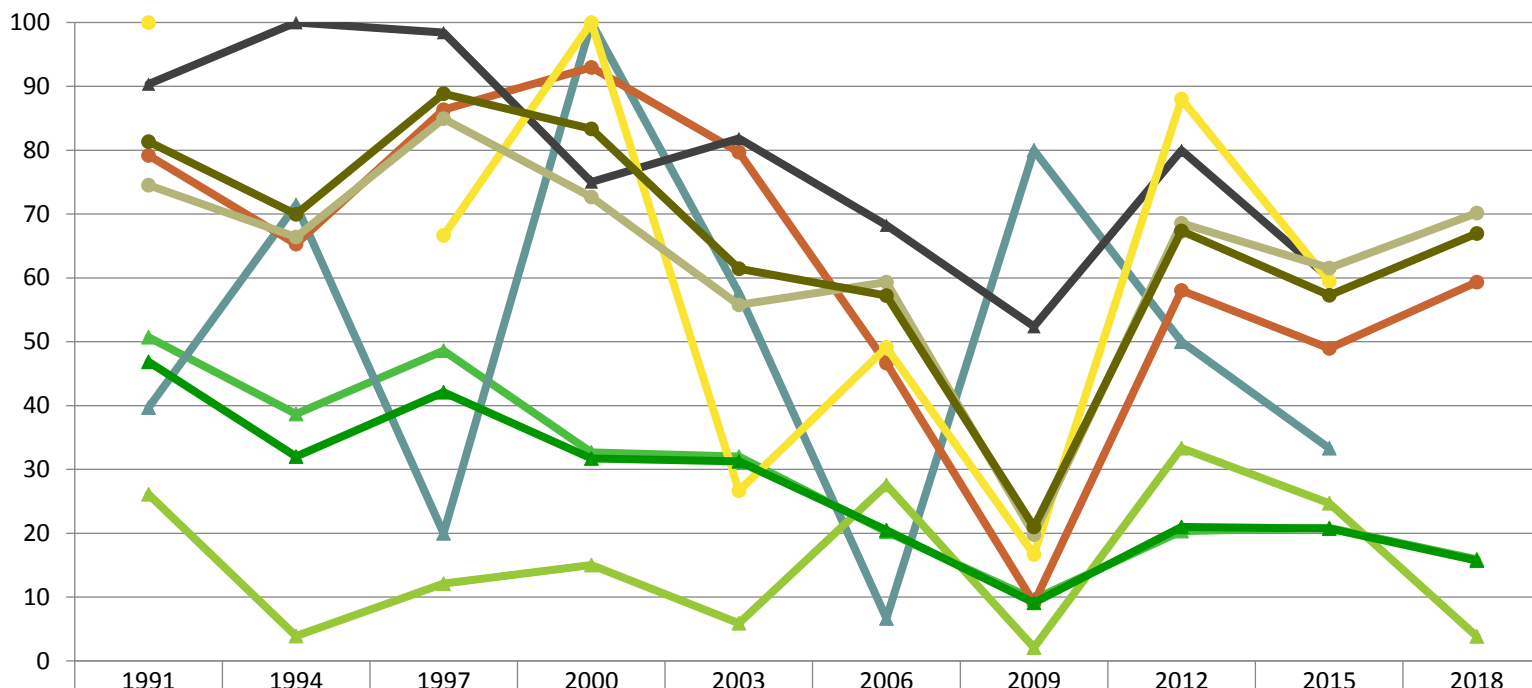


Zeitreihe der Anteile der Pflanzen mit Verbiss und/oder Fegeschäden
Höhenbereich: ab 20 Zentimeter bis zur maximalen Verbisshöhe
Hegegemeinschaft Nr. 116 Schrobenhausen (Landkreis Neuburg-Schrobenhausen)

Anteile der verbissenen und/oder verletzten Pflanzen (%)

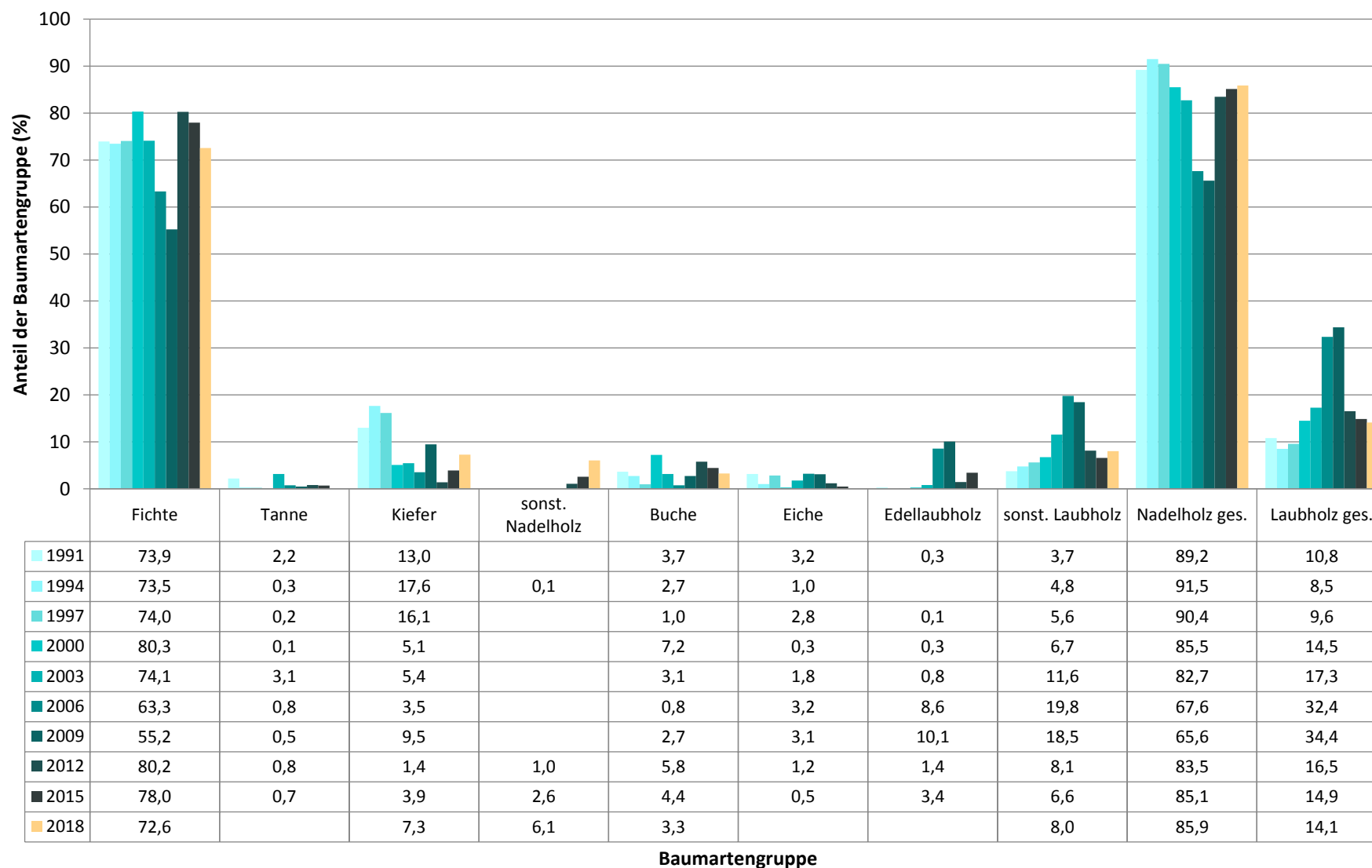


	1991	1994	1997	2000	2003	2006	2009	2012	2015	2018
Fichte	50,7	38,7	48,6	32,6	32,0	20,2	9,7	20,3	20,8	15,9
Tanne	39,7	71,4	20,0	100,0	57,6	6,7	80,0	50,0	33,3	
Kiefer	26,1	3,9	12,1	15,0	5,9	27,5	2,1	33,3	24,7	3,8
Buche	79,2	65,3	86,4	93,0	79,7	46,7	9,1	58,0	49,0	59,3
Eiche	90,4	100,0	98,4	75,0	81,8	68,3	52,4	80,0	60,0	
Edellaubbäume	100,0		66,7	100,0	26,7	49,1	16,7	88,0	59,5	
sonst. Laubbäume	74,5	66,4	84,9	72,6	55,8	59,3	19,8	68,6	61,5	70,1
Nadelbäume	46,9	32,0	42,1	31,7	31,3	20,5	9,1	21,0	20,7	15,7
Laubbäume	81,3	70,0	88,8	83,3	61,4	57,2	21,0	67,4	57,3	66,9

Jahr

Zeitreihe der Baumartenanteile der aufgenommenen Verjüngungspflanzen
Höhenbereich: ab 20 Zentimeter Höhe bis zur maximalen Verbisshöhe
Hegegemeinschaft Nr. 116 Schrobenhausen (Landkreis Neuburg-Schrobenhausen)

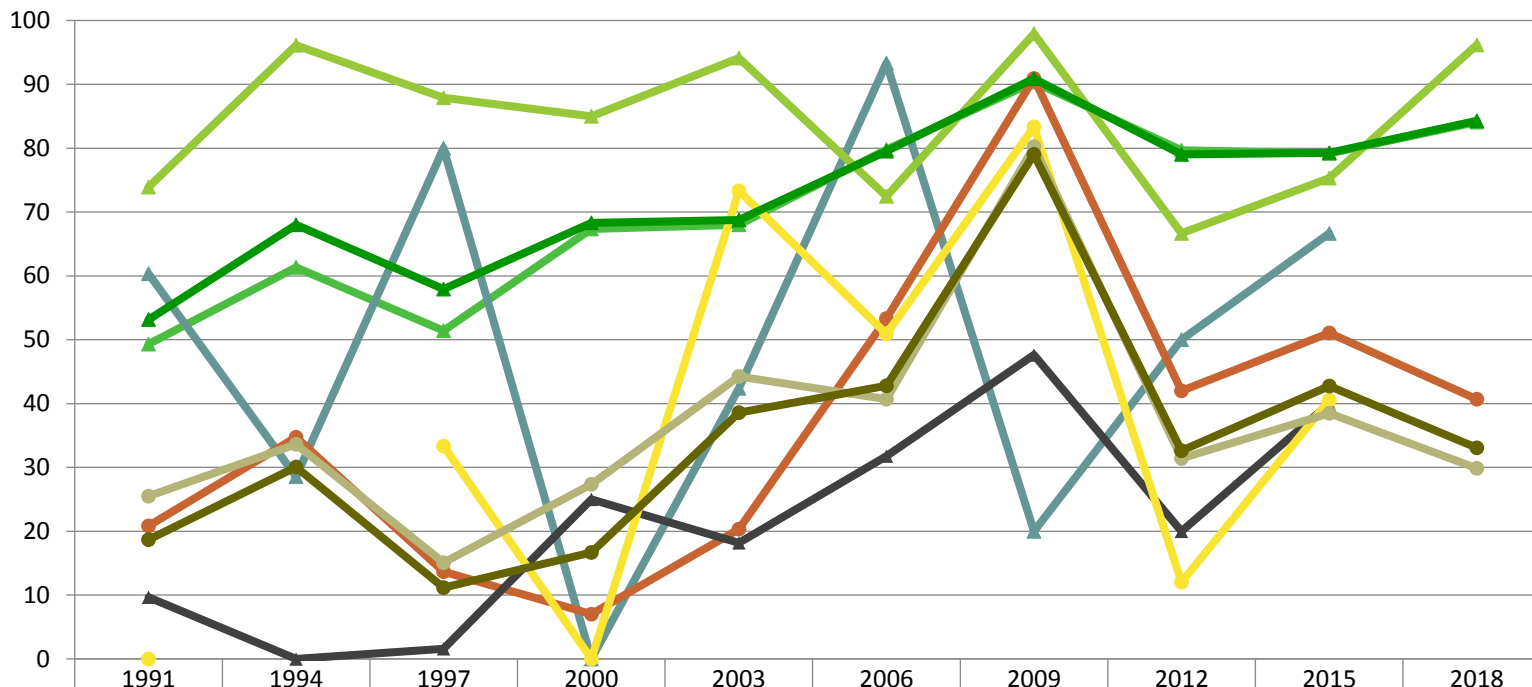
2018



2018

Zeitreihe der Anteile der Pflanzen ohne Verbiss und ohne Fegeschäden
Höhenbereich: ab 20 Zentimeter bis zur maximalen Verbisshöhe
Hegegemeinschaft Nr. 116 Schrobenhausen (Landkreis Neuburg-Schrobenhausen)

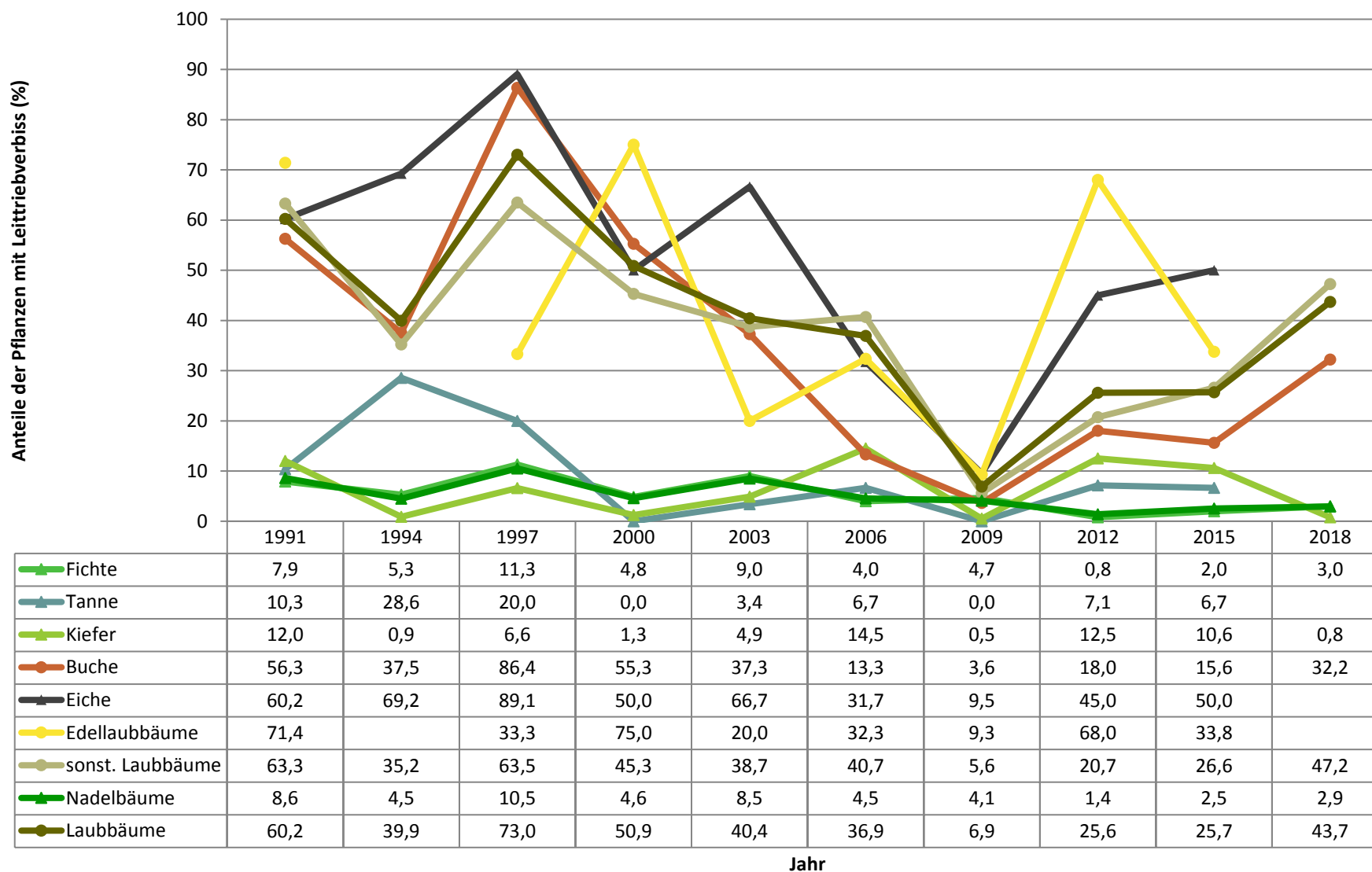
Anteile der unverbissenen und unverfegten Pflanzen (%)



	1991	1994	1997	2000	2003	2006	2009	2012	2015	2018
Fichte	49,3	61,3	51,4	67,4	68,0	79,8	90,3	79,7	79,2	84,1
Tanne	60,3	28,6	80,0	0,0	42,4	93,3	20,0	50,0	66,7	
Kiefer	73,9	96,1	87,9	85,0	94,1	72,5	97,9	66,7	75,3	96,2
Buche	20,8	34,7	13,6	7,0	20,3	53,3	90,9	42,0	51,0	40,7
Eiche	9,6	0,0	1,6	25,0	18,2	31,7	47,6	20,0	40,0	
Edellaubbäume	0,0		33,3	0,0	73,3	50,9	83,3	12,0	40,5	
sonst. Laubbäume	25,5	33,6	15,1	27,4	44,2	40,7	80,2	31,4	38,5	29,9
Nadelbäume	53,1	68,0	57,9	68,3	68,7	79,5	90,9	79,0	79,3	84,3
Laubbäume	18,7	30,0	11,2	16,7	38,6	42,8	79,0	32,6	42,7	33,1

Jahr

Zeitreihe der Anteile der Pflanzen mit Leittriebverbiss
Höhenbereich: ab 20 Zentimeter bis zur maximalen Verbisshöhe
Hegegemeinschaft Nr. 116 Schrobenhausen (Landkreis Neuburg-Schrobenhausen)



Auswertung der Verjüngungsinventur 2018 für die Hegegemeinschaft Nr. 116 Schrobenhausen (Landkreis Neuburg-Schrobenhausen)

2018

Anzahl der erfassten Verjüngungsflächen: 37, davon ungeschützt: 22, teilweise geschützt: 2, vollständig geschützt: 13

Verjüngungspflanzen ab 20 Zentimeter Höhe bis zur maximalen Verbisshöhe

Baumartengruppe	Aufgenommene Pflanzen insgesamt		Pflanzen ohne Verbiss und ohne Fegeschaden		Pflanzen mit Verbiss und/oder Fegeschaden		Pflanzen mit Leittriebverbiss		Pflanzen mit Verbiss im oberen Drittel		Pflanzen mit Fegeschaden	
	Anzahl	Anteil (%)	Anzahl	Anteil (%)	Anzahl	Anteil (%)	Anzahl	Anteil (%)	Anzahl	Anteil (%)	Anzahl	Anteil (%)
Fichte	1306	72,6	1098	84,1	208	15,9	39	3	206	15,8	2	0,2
Tanne	0	0	0	0	0	0	0	0	0	0	0	0
Kiefer	131	7,3	126	96,2	5	3,8	1	0,8	2	1,5	3	2,3
Sonst. Nadelholz	109	6,1	79	72,5	30	27,5	5	4,6	18	16,5	12	11
Nadelholz gesamt	1546	85,9	1303	84,3	243	15,7	45	2,9	226	14,6	17	1,1
Buche	59	3,3	24	40,7	35	59,3	19	32,2	35	59,3	0	0
Eiche	6	0,3	1	16,7	5	83,3	4	66,7	5	83,3	0	0
Edellaubholz	45	2,5	16	35,6	29	64,4	20	44,4	29	64,4	0	0
Sonst. Laubholz	144	8	43	29,9	101	70,1	68	47,2	101	70,1	1	0,7
Laubholz gesamt	254	14,1	84	33,1	170	66,9	111	43,7	170	66,9	1	0,4
Alle Baumarten	1800	100	1387	77,1	413	22,9	156	8,7	396	22	18	1

Verjüngungspflanzen kleiner 20 Zentimeter Höhe

Baumartengruppe	Aufgenommene Pflanzen insgesamt		Pflanzen ohne Verbiss im oberen Drittel		Pflanzen mit Verbiss im oberen Drittel	
	Anzahl	Anteil (%)	Anzahl	Anteil (%)	Anzahl	Anteil (%)
Fichte	200	63,5	199	99,5	1	0,5
Tanne	2	0,6	0	0	2	100
Kiefer	30	9,5	30	100	0	0
Sonst. Nadelholz	10	3,2	9	90	1	10
Nadelholz gesamt	242	76,8	238	98,3	4	1,7
Buche	6	1,9	5	83,3	1	16,7
Eiche	7	2,2	2	28,6	5	71,4
Edellaubholz	4	1,3	1	25	3	75
Sonst. Laubholz	56	17,8	30	53,6	26	46,4
Laubholz gesamt	73	23,2	38	52,1	35	47,9
Alle Baumarten	315	100	276	87,6	39	12,4

Verjüngungspflanzen über Verbisshöhe (Erhebung von Fegeschäden)

Baumartengruppe	Aufgenommene Pflanzen insgesamt		Pflanzen ohne Fegeschaden		Pflanzen mit Fegeschaden	
	Anzahl	Anteil (%)	Anzahl	Anteil (%)	Anzahl	Anteil (%)
Fichte	80	68,4	80	100	0	0
Tanne	0	0	0	0	0	0
Kiefer	9	7,7	7	77,8	2	22,2
Sonst. Nadelholz	13	11,1	11	84,6	2	15,4
Nadelholz gesamt	102	87,2	98	96,1	4	3,9
Buche	8	6,8	7	87,5	1	12,5
Eiche	0	0	0	0	0	0
Edellaubholz	4	3,4	4	100	0	0
Sonst. Laubholz	3	2,6	3	100	0	0
Laubholz gesamt	15	12,8	14	93,3	1	6,7
Alle Baumarten	117	100	112	95,7	5	4,3